中國文化大學
104年畢業流向調查

中國文化大學
CHINESE CULTURE UNIVERSITY

調查單位：中國文化大學

分析單位：全球華人股份有限公司(1111人力銀行)

報告內容

壹、調查目的與內容

貳、調查結果

參、系所分析

肆、結論與建議

壹、調查目的與內容

中國文化大學
CHINESE CULTURE UNIVERSITY

調查目的

■本研究針對中國文化大學畢業生進行調查分析，調查98(畢業滿五年)、100(畢業滿三年)、 102(畢業滿一年)學年度畢業的校友的生涯狀態、就業狀況、對於學系的滿意度以及學校在教學、輔導上的意見與建議。

■利用調查結果，可提供本校行政單位及各系所未來在教育規劃及執行時的參考，不斷改善教學品質，追求卓越，以培育專業人才，厚植國家競爭力為己任，增進中國文化大學畢業生未來在社會的競爭優勢，提昇企業主雇用本校畢業生之意願，讓學生們未來就業時能發揮所長，並持續學習成長。

■基於上述目標，本調查須先達成以下幾點目的：

1. 瞭解中國文化大學畢業生就業率
2. 瞭解中國文化大學畢業生就業後工作現況
3. 瞭解中國文化大學畢業生就業與在學所學的相關程度
4. 瞭解中國文化大學畢業生就業滿意度與對系所的滿意度
5. 瞭解中國文化大學畢業生對工作職能與學校職涯輔導活動的看法

調查內容

■本調查以98(畢業滿五年)、100(畢業滿三年)、 102(畢業滿一年)學年度畢業校友作為調查母體，以瞭解本校畢業生之流向，並透過問卷了解畢業生在職場實戰及求學進修經驗，提供學校及系所在教學調整上的參照資料，並給予在校學弟妹未來生職涯發展的參考軌跡。

■調查內容包含：

1. 目前現況(就業/進修/服役/準備考試/待業/家管等)
2. 就業現況(工作性質/單位屬性/職務/薪資/滿意度/學用配合程度等)
3. 職能特質對生職涯發展之重要性
4. 各項學習經驗參與程度與對生職涯之助益性
5. 共同科目與通識課程學習成果與對系所滿意度

貳、調查結果

中國文化大學
CHINESE CULTURE UNIVERSITY

調查狀況

畢業學年度	調查母數	有效填答數	填答率	大學部填答數	碩士班填答數	博士班填答數
102學年度(畢業後1年)	4,869	4,104	84.3%	3,773	290	41
100學年度(畢業後3年)	5,098	2,244	44.0%	2,149	90	5
98學年度(畢業後5年)	5,156	1,791	34.7%	1,706	77	8

大學部調查結果

就業地區分布

N=5,213

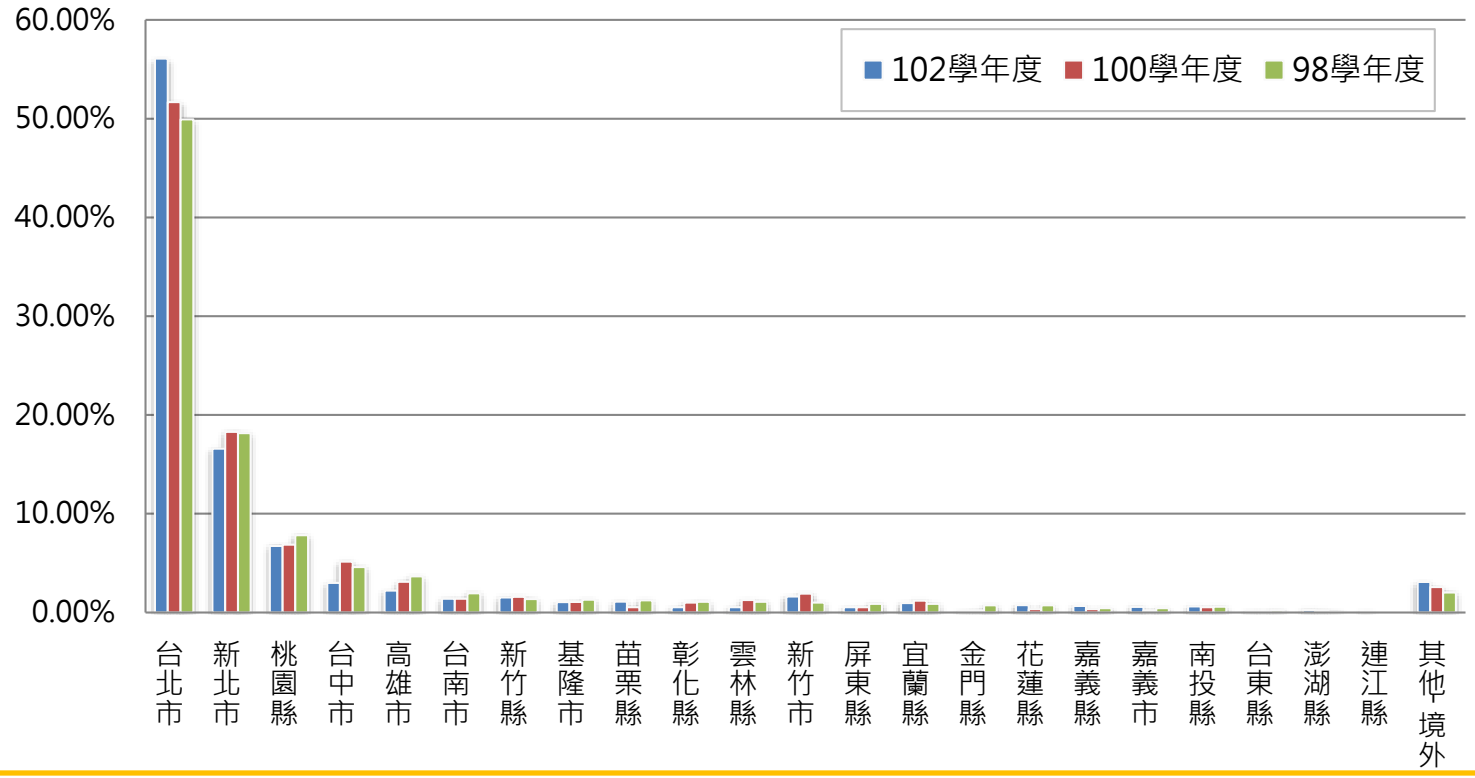

調查畢業生就業後之工作地區發現，約有半數在「台北市」工作，其次則是「新北市」，約佔兩成，可見中國文化大學畢業生就業後多數以北部地區為最主要的工作地。

就業地區分布(境外地區)

N=138

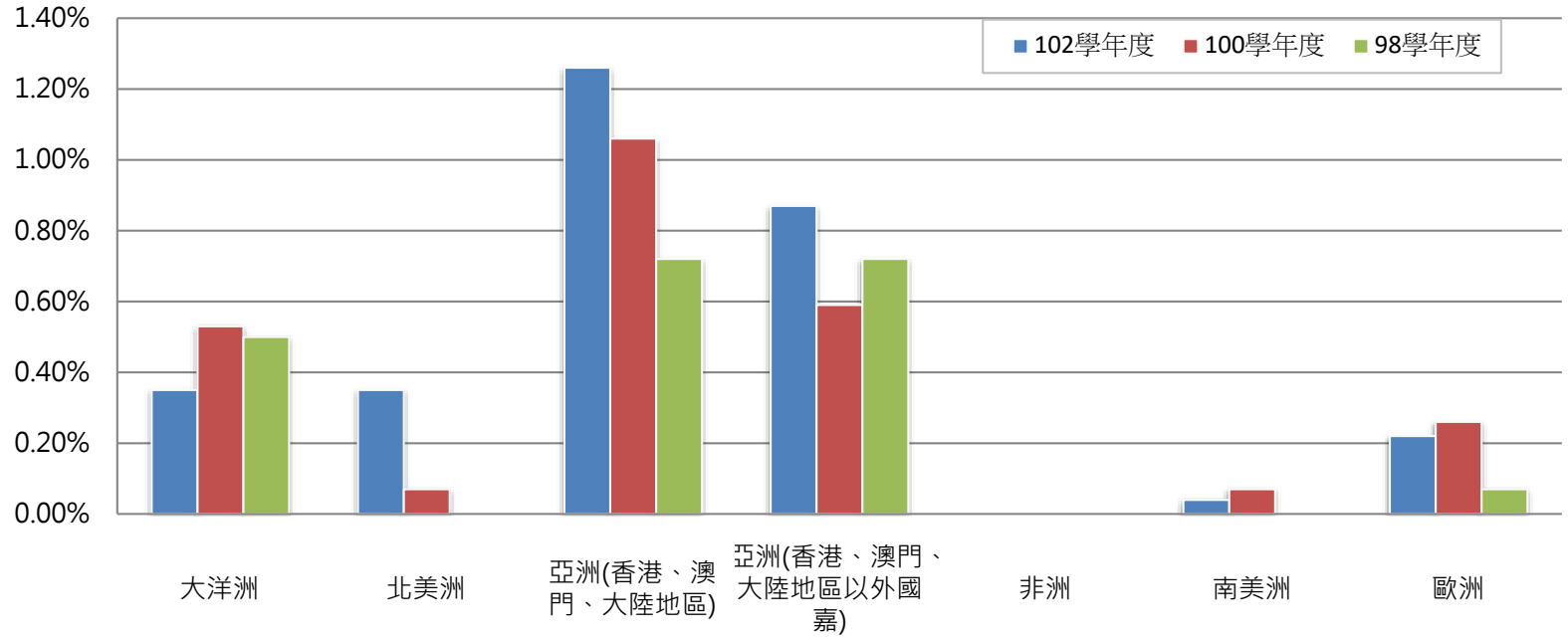

調查畢業生就業後之工作地區發現，大多數在「亞洲地區」工作，其次則是「大洋洲」。

就業產業分布

N=5,213

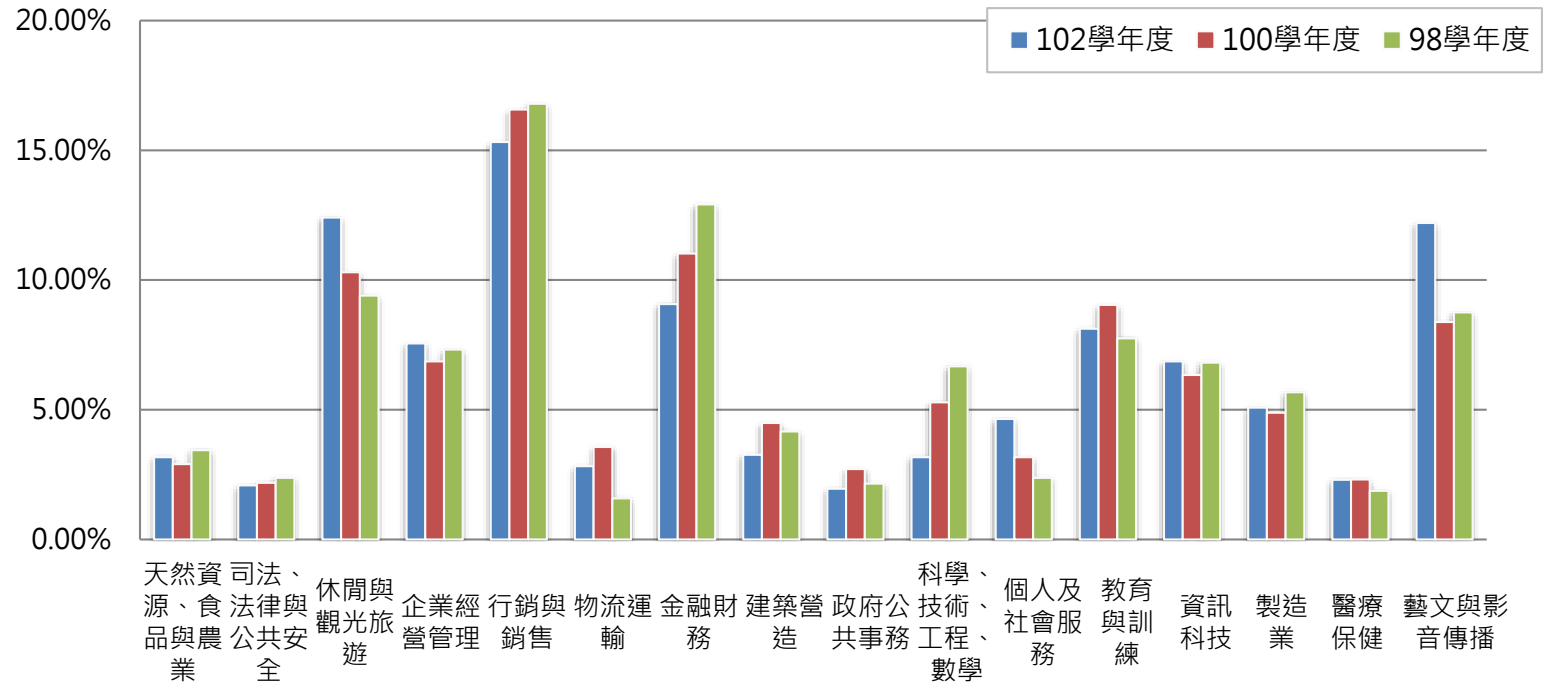

調查畢業生就業之公司產業發現，各學年度皆以「行銷與銷售」佔比最高，約佔14~18%，其次從事產業98及100學年度為「金融財務」，102學年度則是「休閒與觀光旅遊」，皆佔一成以上。

大學部調查結果–
◆畢業一、三、五年後之就業狀況

目前生涯狀態

N=7,628

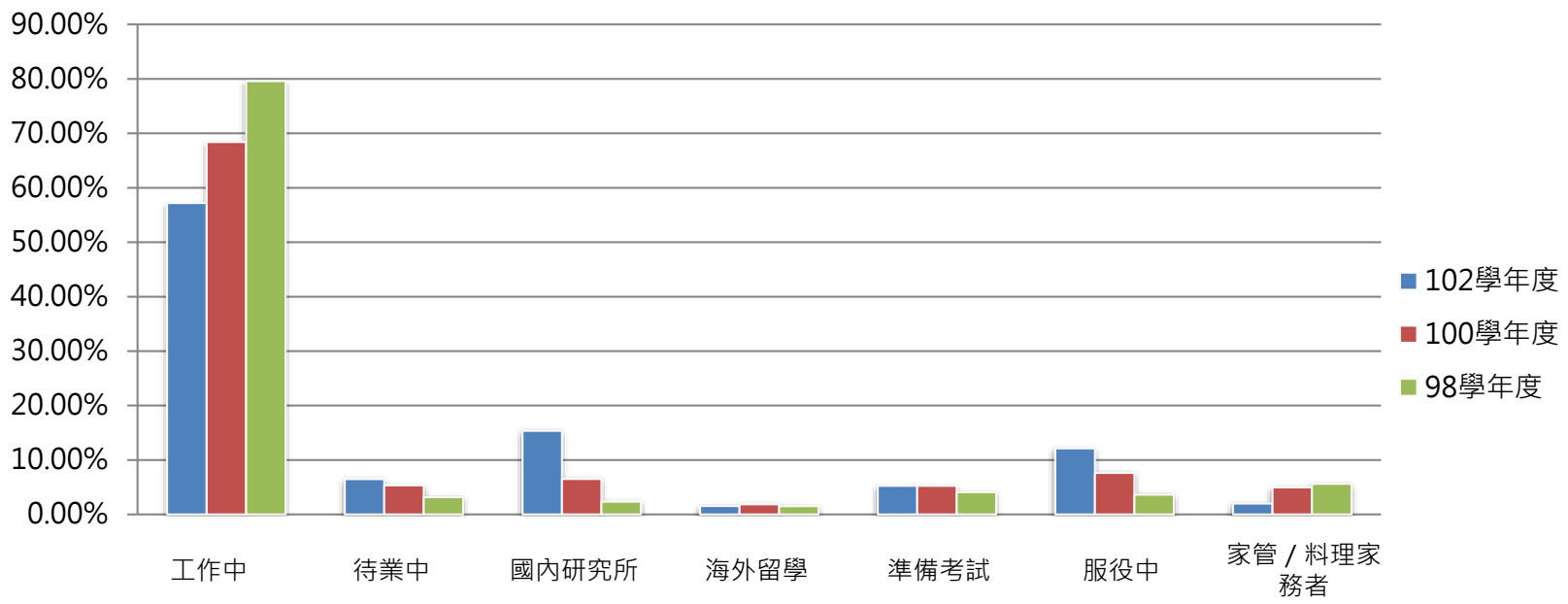

請畢業校友回答目前生涯狀態時，以**「工作中」**的比例最高，並隨著畢業年數的增加而提高，在職場上穩定發揮，分別為畢業滿1年的57.20%、滿3年的68.40%、滿5年的79.60%。

就業服務單位屬性

N=5,213

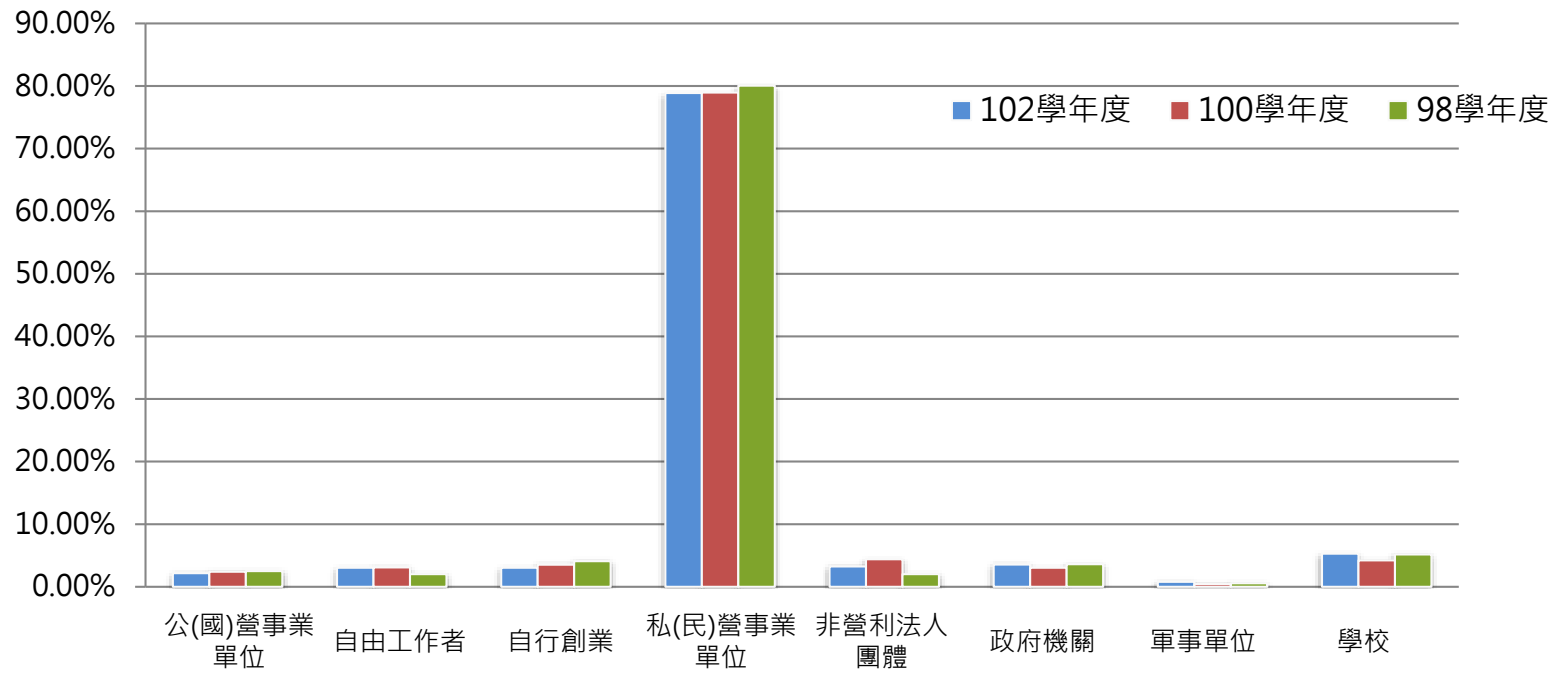

畢業生服務單位各學年度皆以「私(民)營事業單位」為主，約佔八成左右。

工作職位

N=5,213

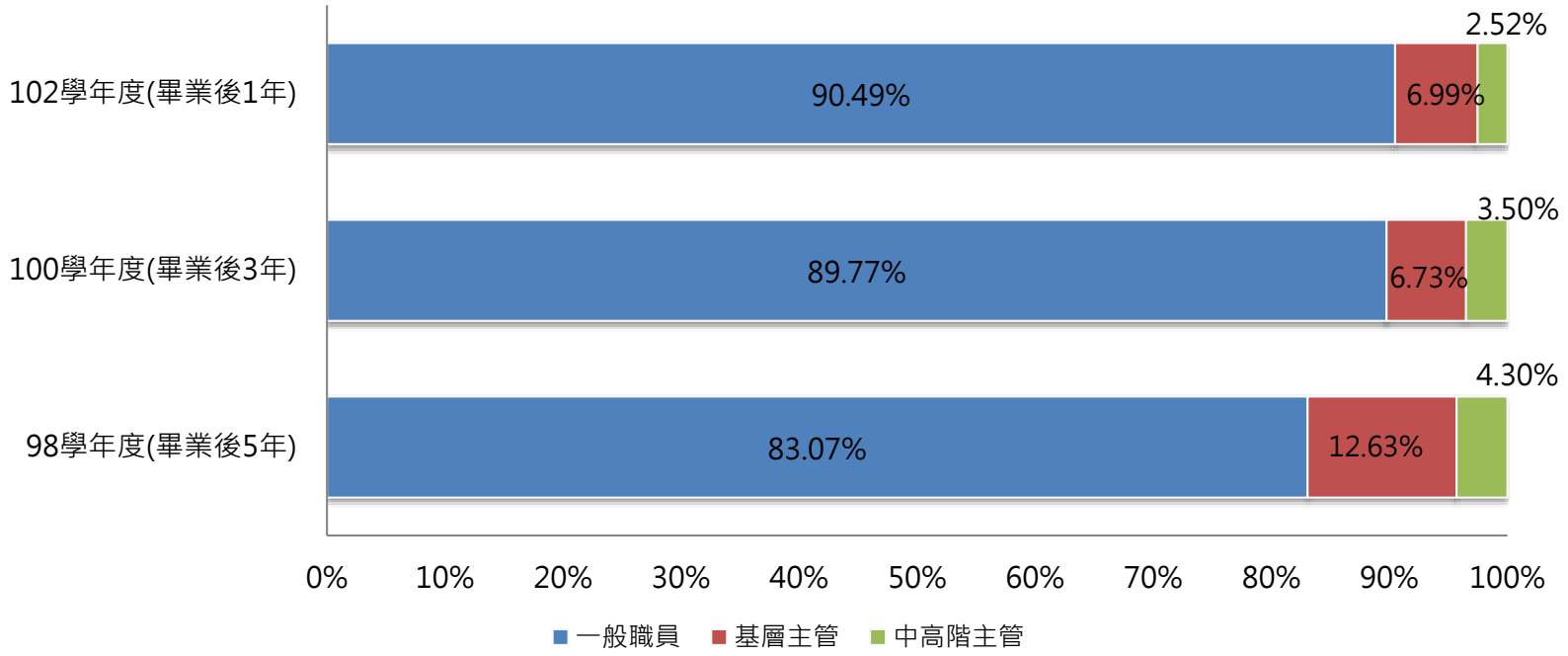

畢業生隨著職場歷練的逐年累積，有部分的人將晉升為主管職，例如102學年度畢業生(畢業1年)僅有6.99%擔任基層主管、2.52%擔任中高階主管，而98學年度畢業生(畢業5年)基層主管比例提高至12.63%、中高階主管則提高至4.30%。

初次尋職時間

N=2,304

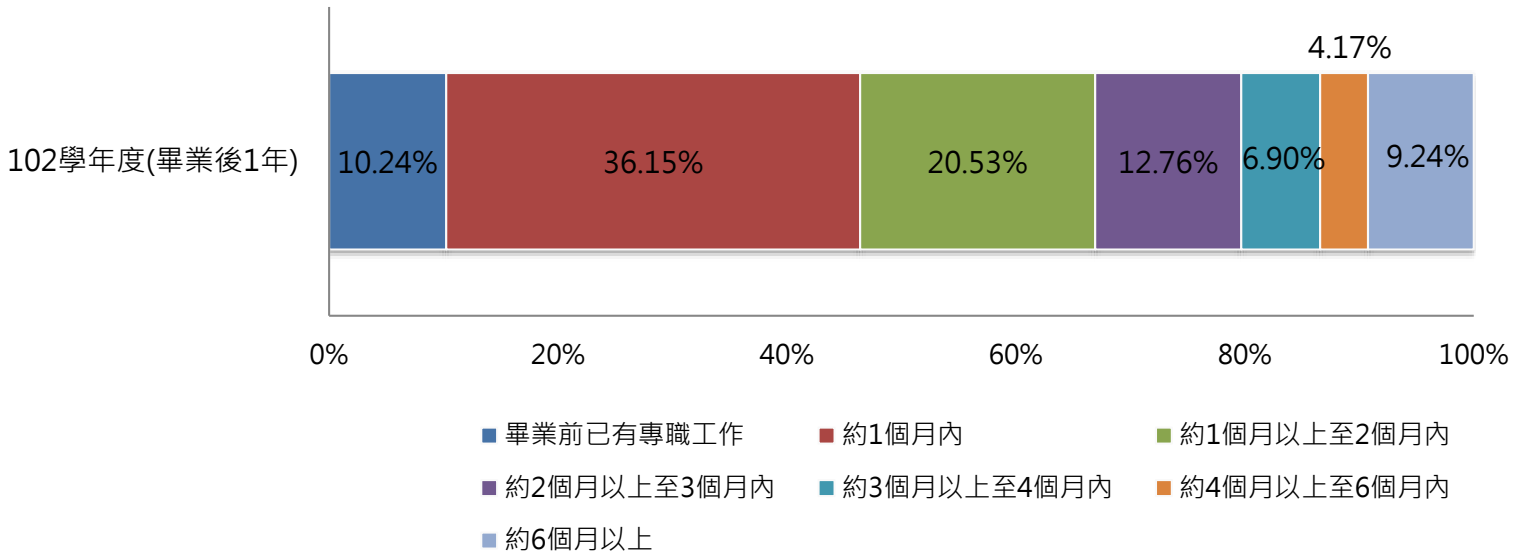

102學年度(畢業後1年)大多在1個月內就找到工作，次多的畢業生花1~2個月。

工作性質與主修科系之相關程度

N=5,213

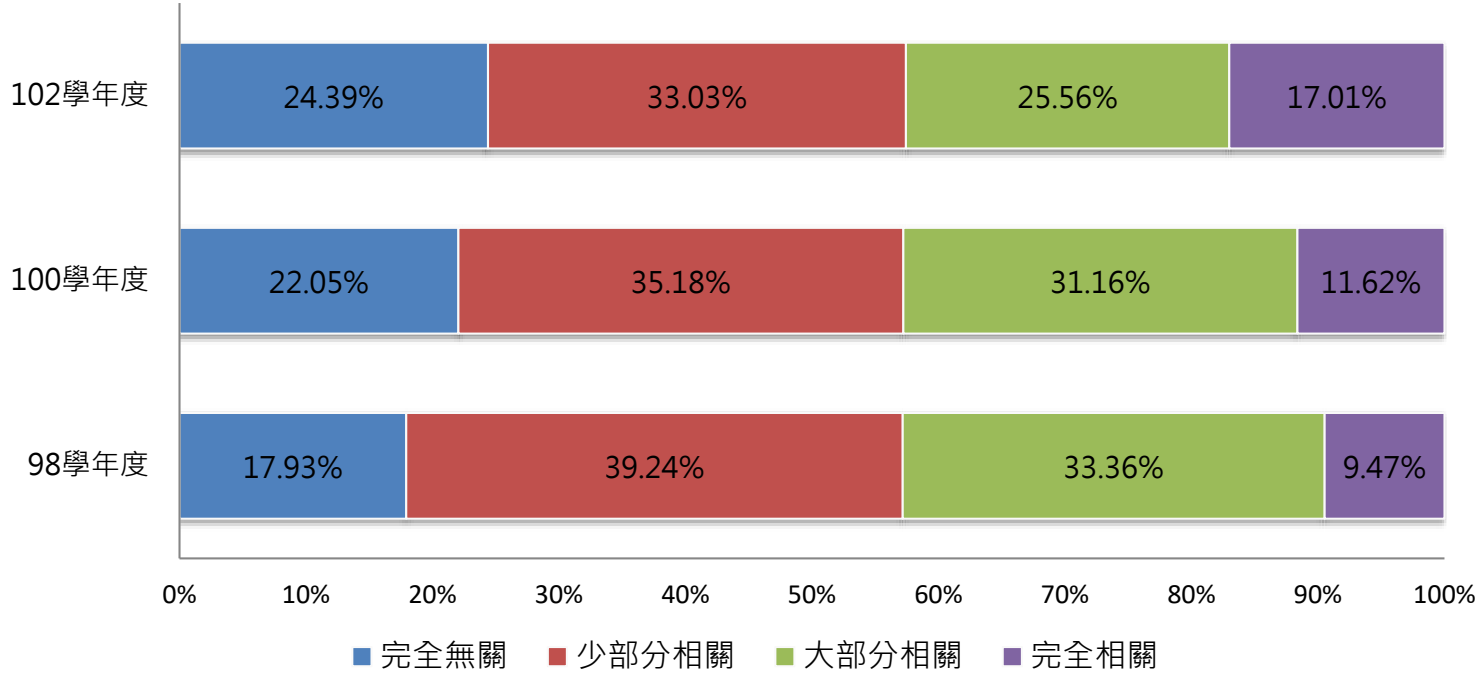

調查畢業生就業後工作性質與主修科系相關程度發現，約有17~24%的人與主修科系完全無關，但隨著就業時間的拉長，度過職涯探索期後，畢業生所從事的工作與主修科系所學之相關程度也會稍微提高。

專業能力與工作要求之相符程度

N=5,213

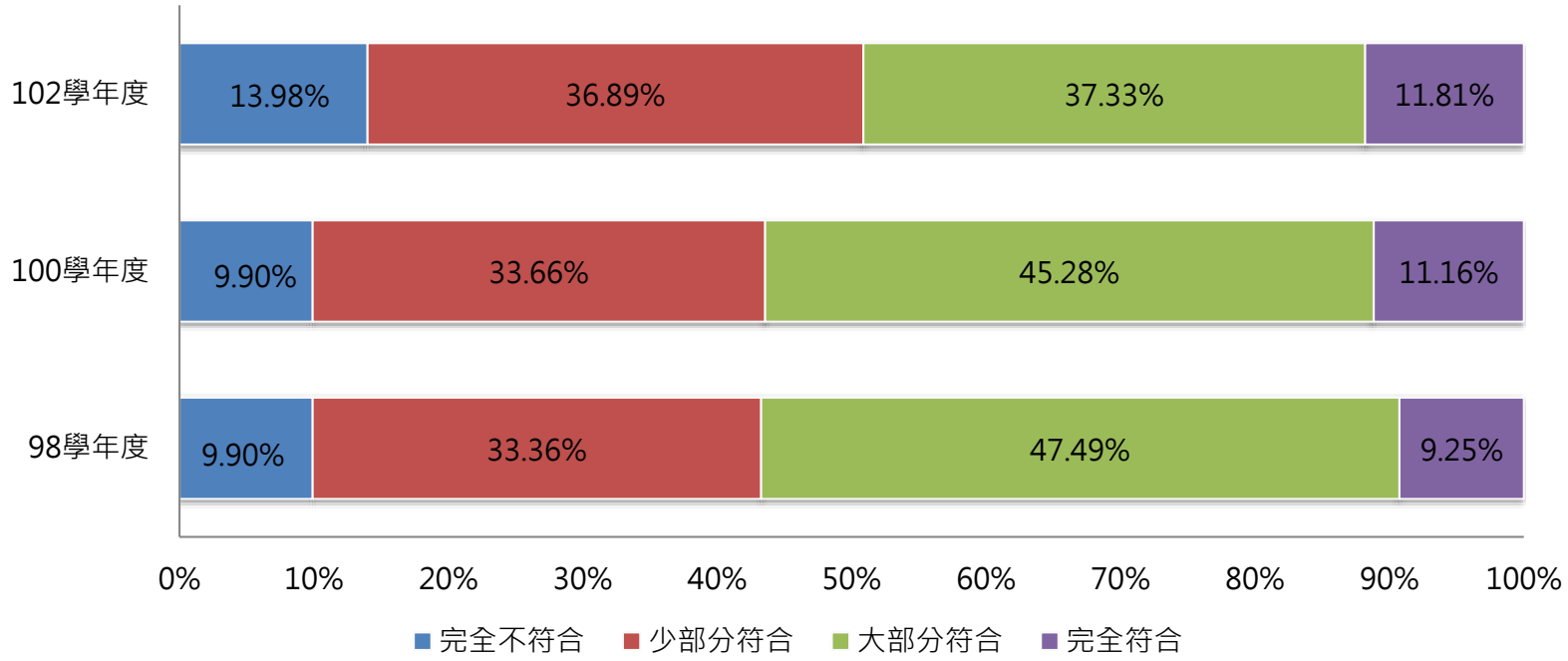

調查畢業生具備專業能力與工作要求之相符程度發現，多數認為相符程度為「少部分符合」至「完全符合」，共佔七至八成，而且隨著職場歷練的逐年累積，所具備的專業能力與工作上的要求也會越來越契合。

工作內容專業證照需求度

N=5,213

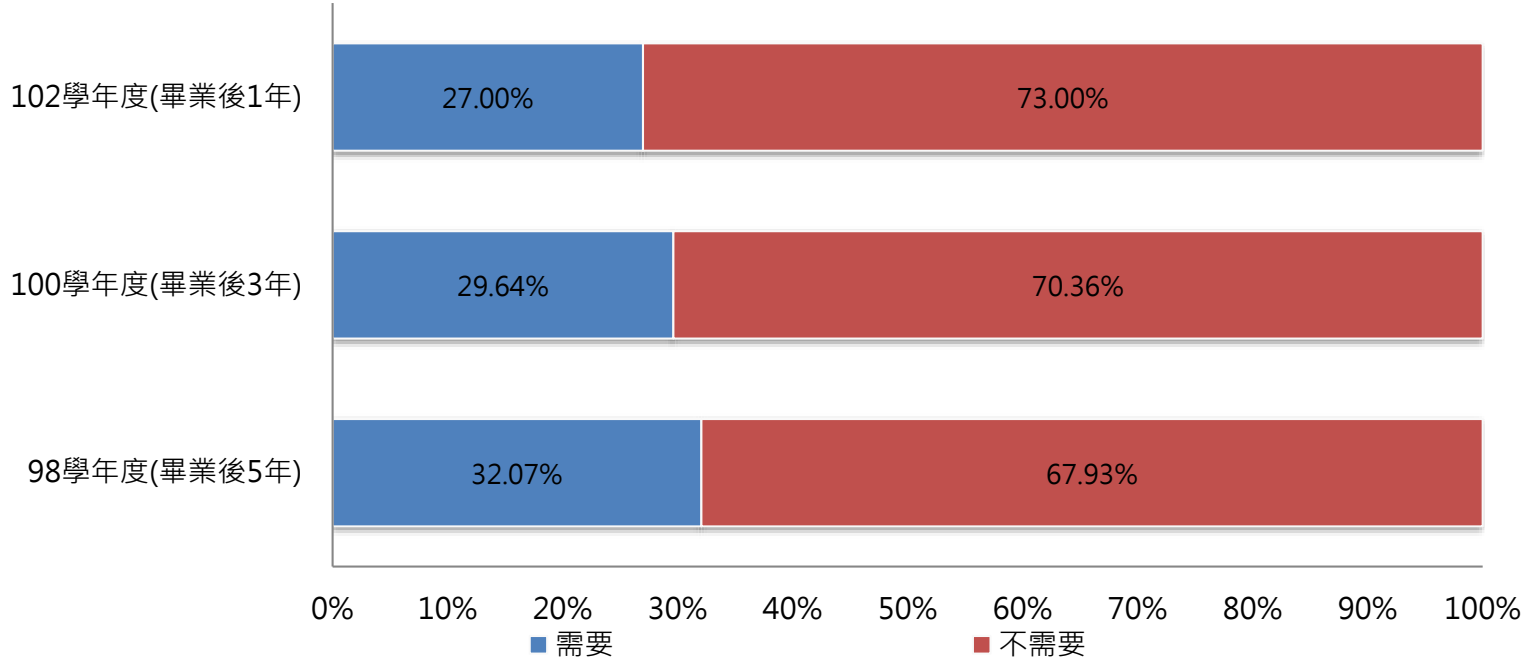

調查畢業生就業後工作內容對專業證照的需求度，以不需要較為多，佔七成左右，但隨畢業越久，對專業證照的需求程度也略微提升。

證照對工作的幫助程度

N=5,213

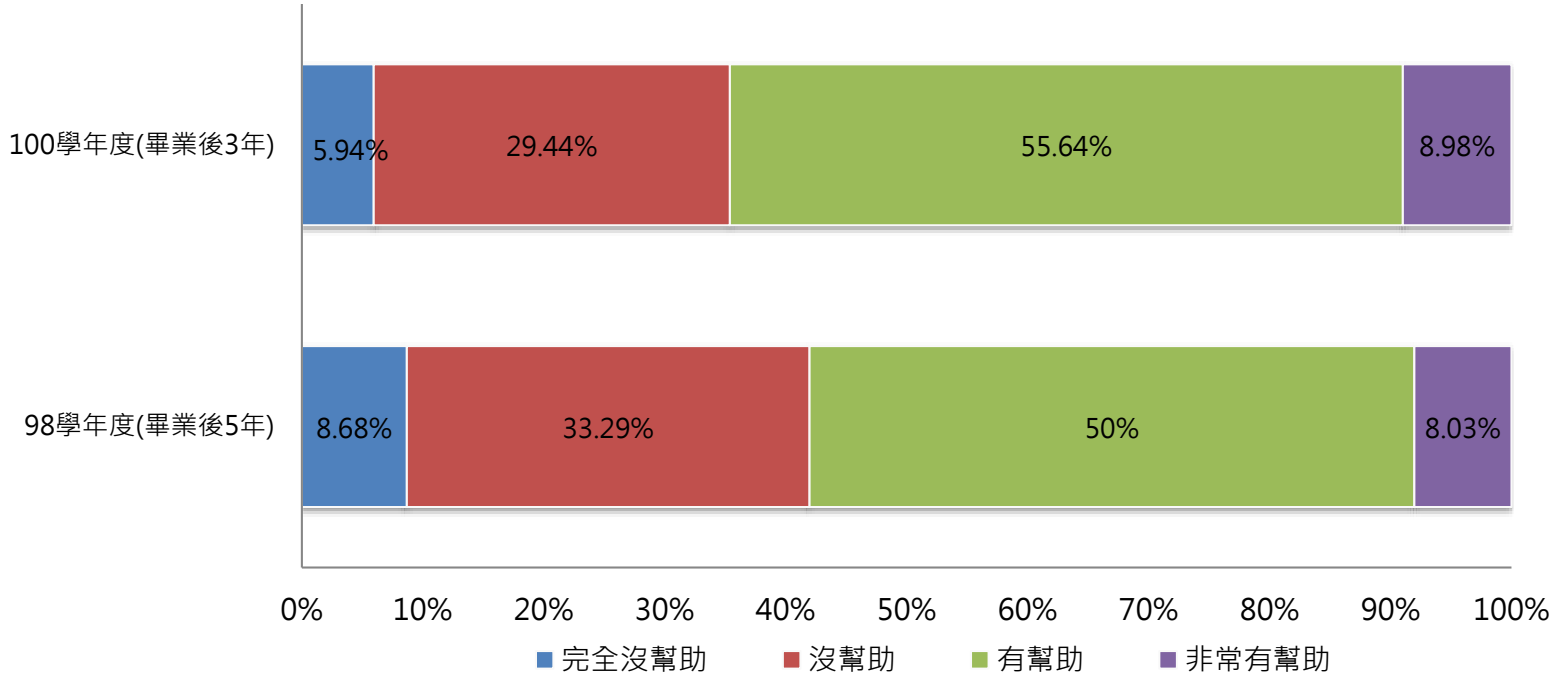

大部分畢業生認為證照對其工作是有幫助的，分別是100學年度的64.62%與98學年度的58.03%；其中，98學年度認為證照沒幫助的人數多於100學年度的畢業生，可見證照對於剛入職場的求職者較有幫助。

對目前/最近一份工作的滿意度

N=5,213

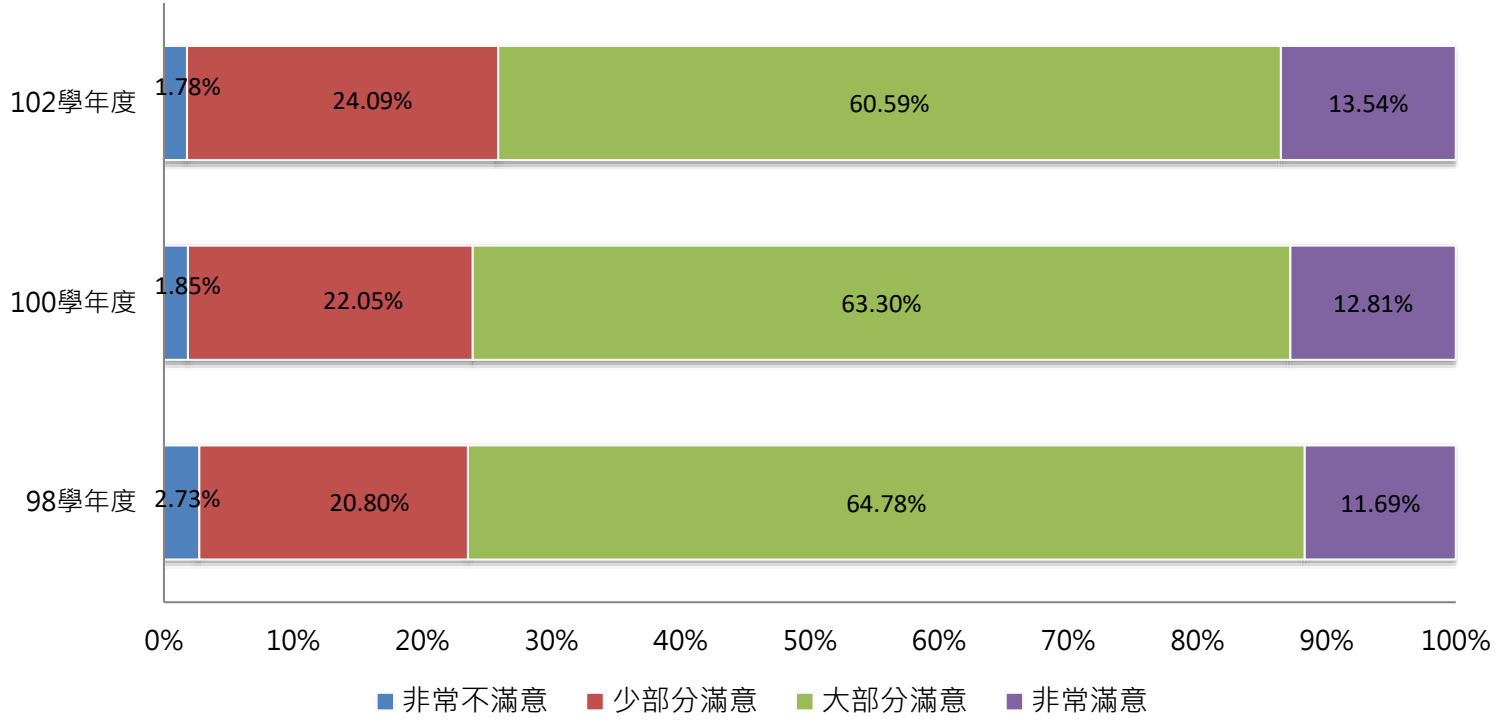

調查畢業生就業後工作的滿意度發現，以102學年度畢業生最為滿意，其次為100學年度畢業生，最不滿意則為98學年度畢業生。

目前/最近一份工作之工作月薪

N=5,213

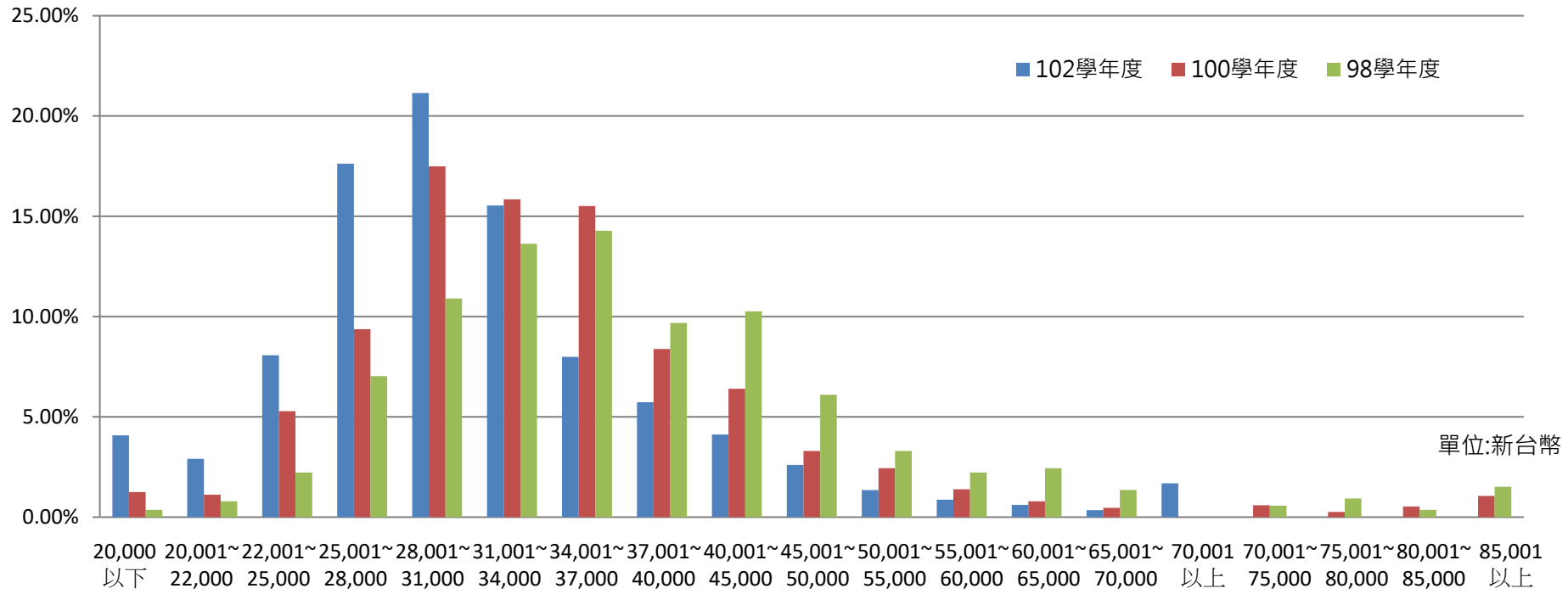

調查畢業生目前/最近一份之工作月薪，大致上分佈於兩萬至四萬之間，且就業時間越長，月薪也隨之越來越高。

週工作時數

N=5,213

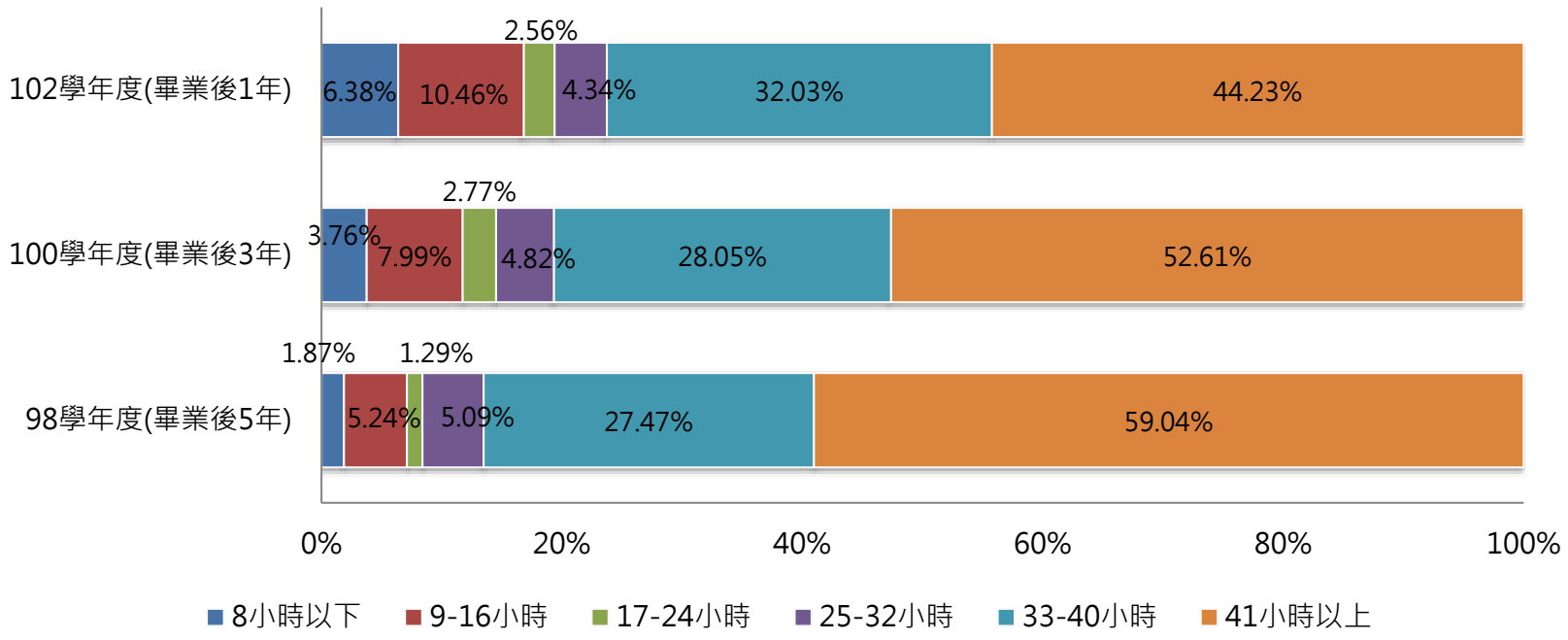

調查畢業生目前/最近一份工作之週工作時數，以**41小時以上**最多，其次則是33-40小時，且隨著畢業越久，時數也隨之越高。

大學部調查結果-
◆畢業校友轉換工作次數與原因

轉換工作次數

N=2,909

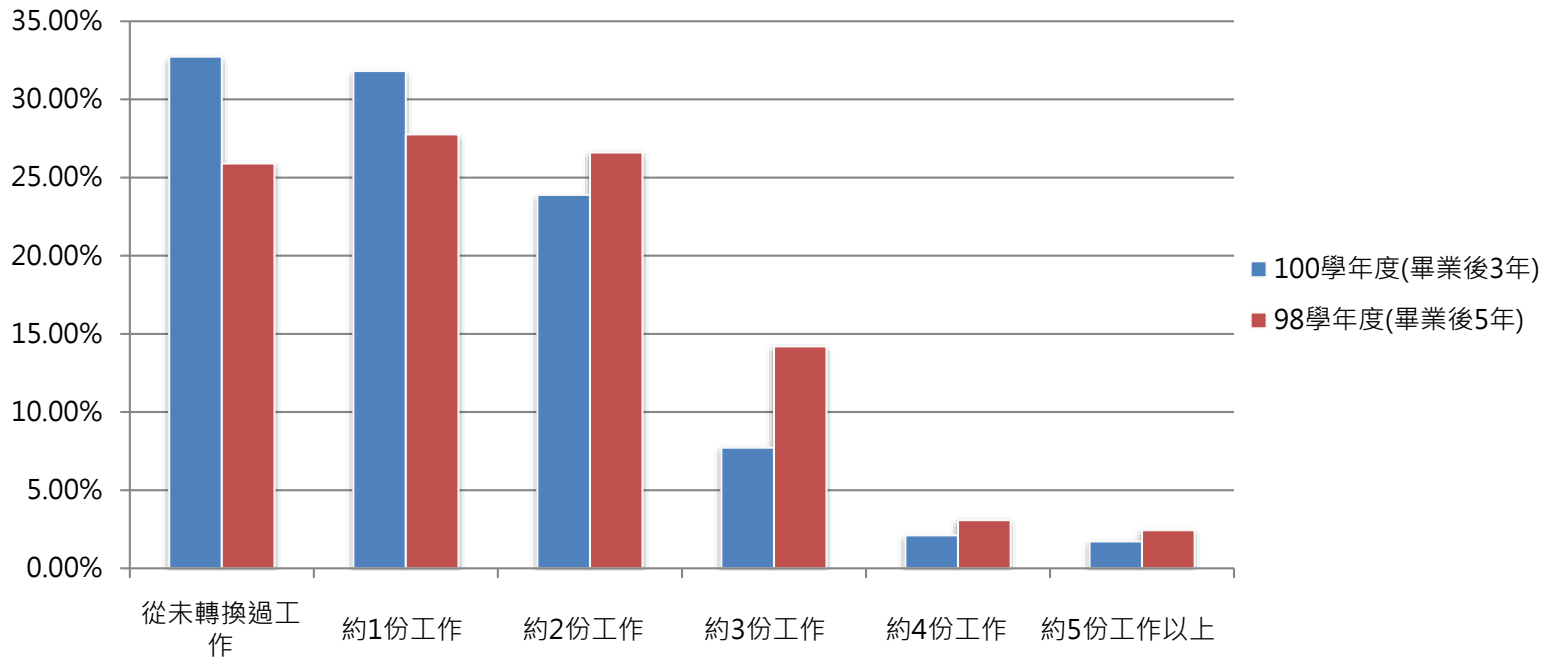

調查畢業生轉換工作次數，100學年度以從未轉換過工作為最多，98學年度則是轉過1次工作最多；在換過三份工作以上的情況，以98學年度轉換的頻率較高。

轉換工作原因

N=2,909

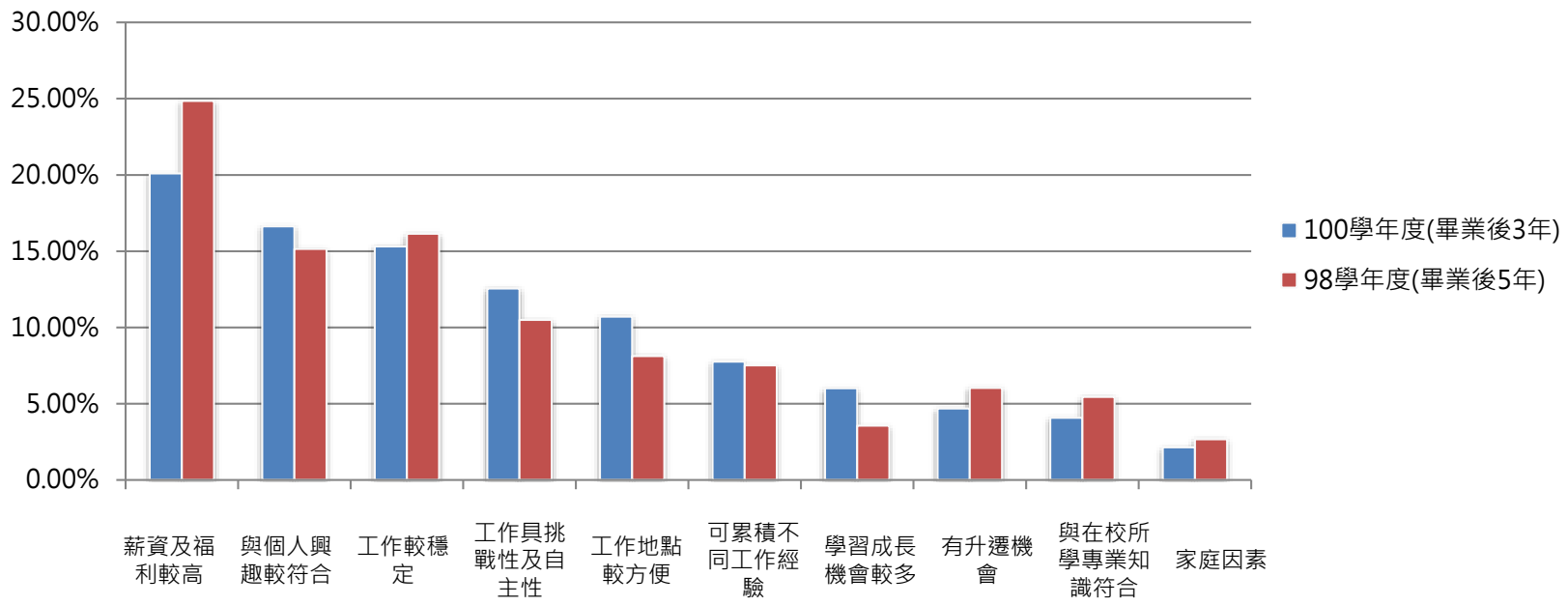

調查畢業生轉換工作的原因，主要以薪資及福利較前工作好；次高，在100學年度為個人興趣較相符；98學年度則是工作較為穩定。

大學部調查結果-
◆待業原因與待業時間

待業原因

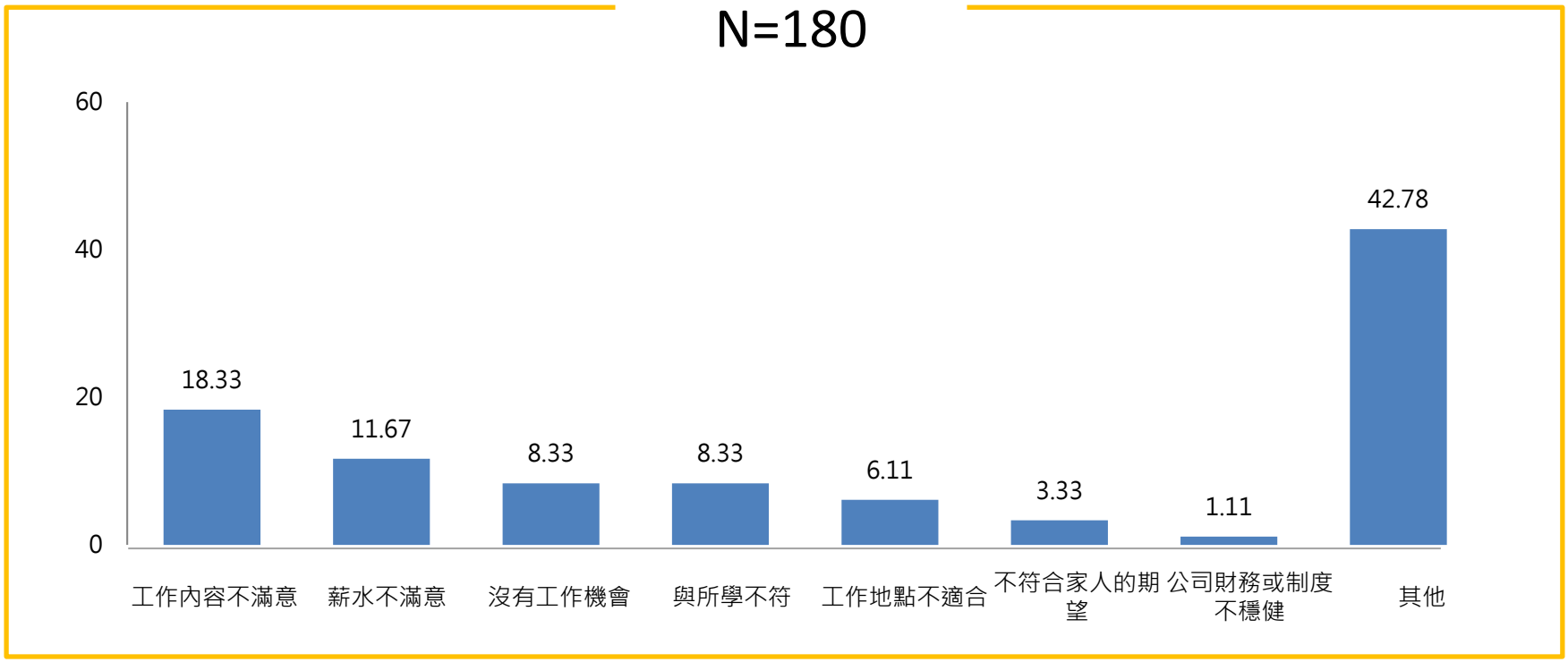

調查畢業生之待業原因，排除其他，以「**工作內容不滿意**」比例最高，佔18.33%，其次則是「**薪水不滿意**」，佔11.67%，再來才是沒有工作機會、與所學不符、工作地點與家人期望等因素，可見大學部學生畢業工作內容不滿意。

待業時間

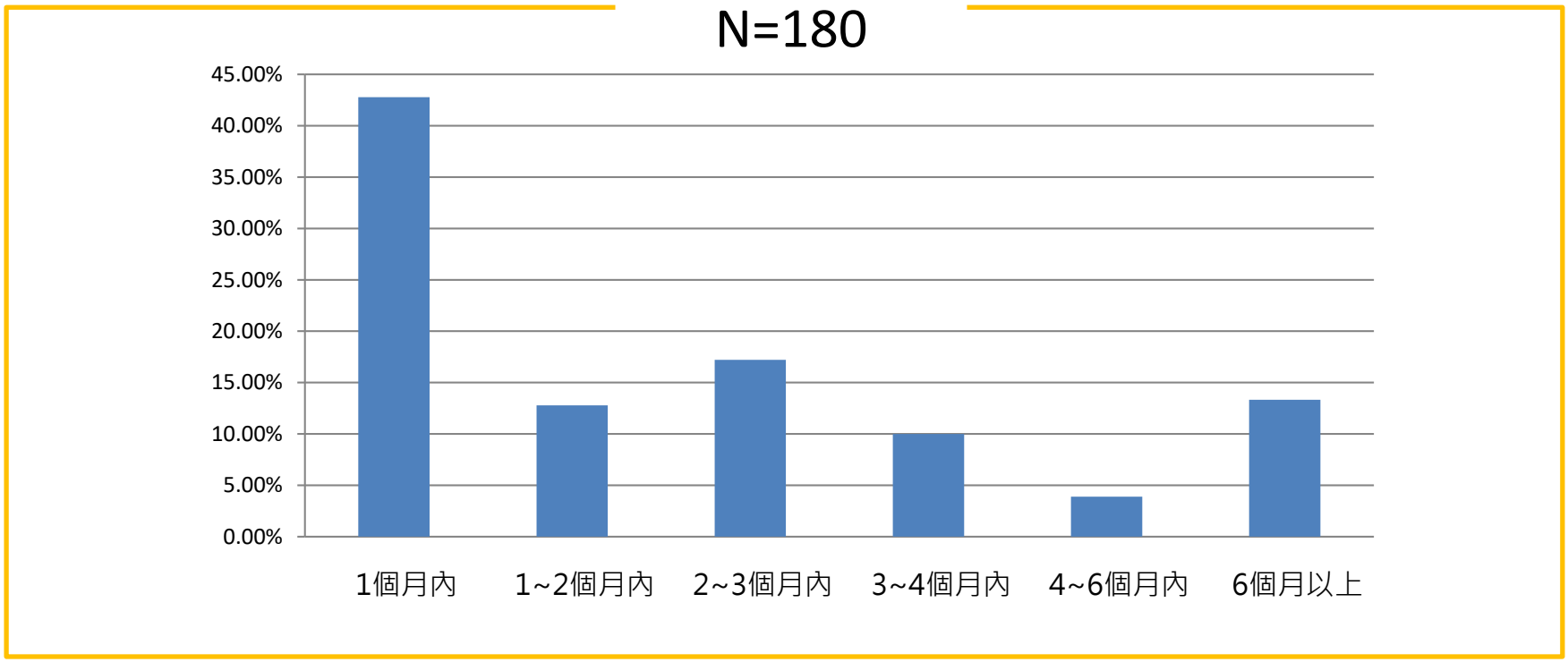

調查未曾就業畢業生之待業時間，以「約1個月內」比例最高，佔42.78%，其次則是「2~3個月」，佔17.22%。

大學部調查結果-
◆準備考試之類別

畢業生準備考試類別

N=384

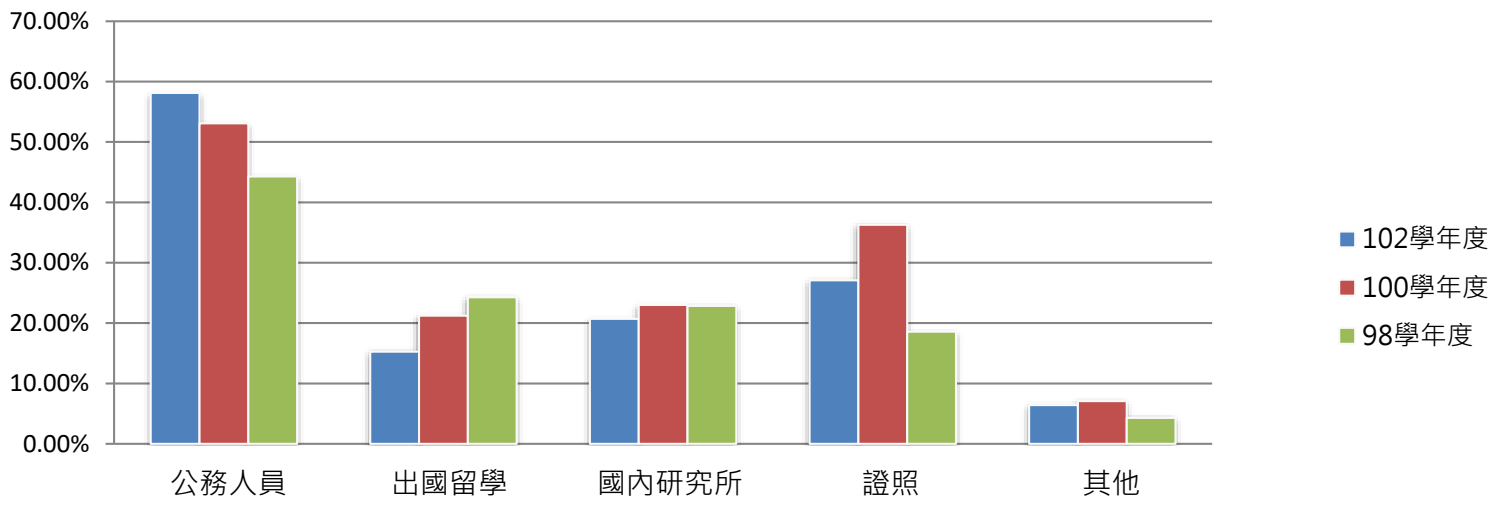

調查未曾就業畢業生考試類別，以公家機關的考試為最多；其次，102與100學年度以證照考試為最多；98學年度則是出國留學相關的考試為最多。

大學部調查結果-
◆學習經驗幫助性

學習經驗對生職涯發展幫助程度

N=3,773

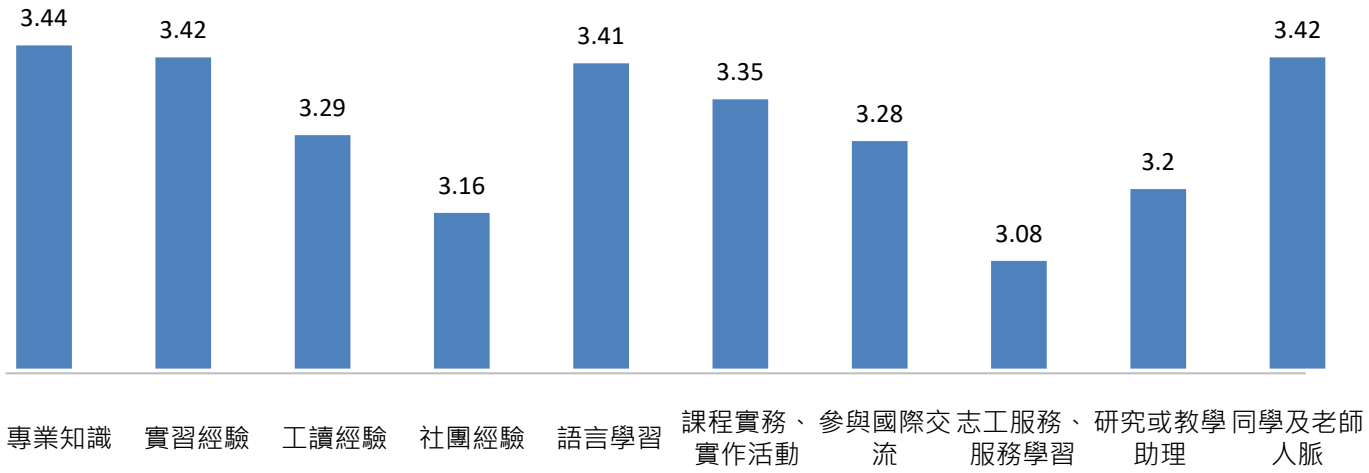

調查102學年度畢業生針對學習經驗對工作發展程度的意見，大多認為專業知識幫助最大；其次為實習經驗與同學及老師人脈；幫助最少的前三為志工服務、服務學習、社團經驗與研究或教學助理。

學習經驗對生職涯發展幫助程度認知

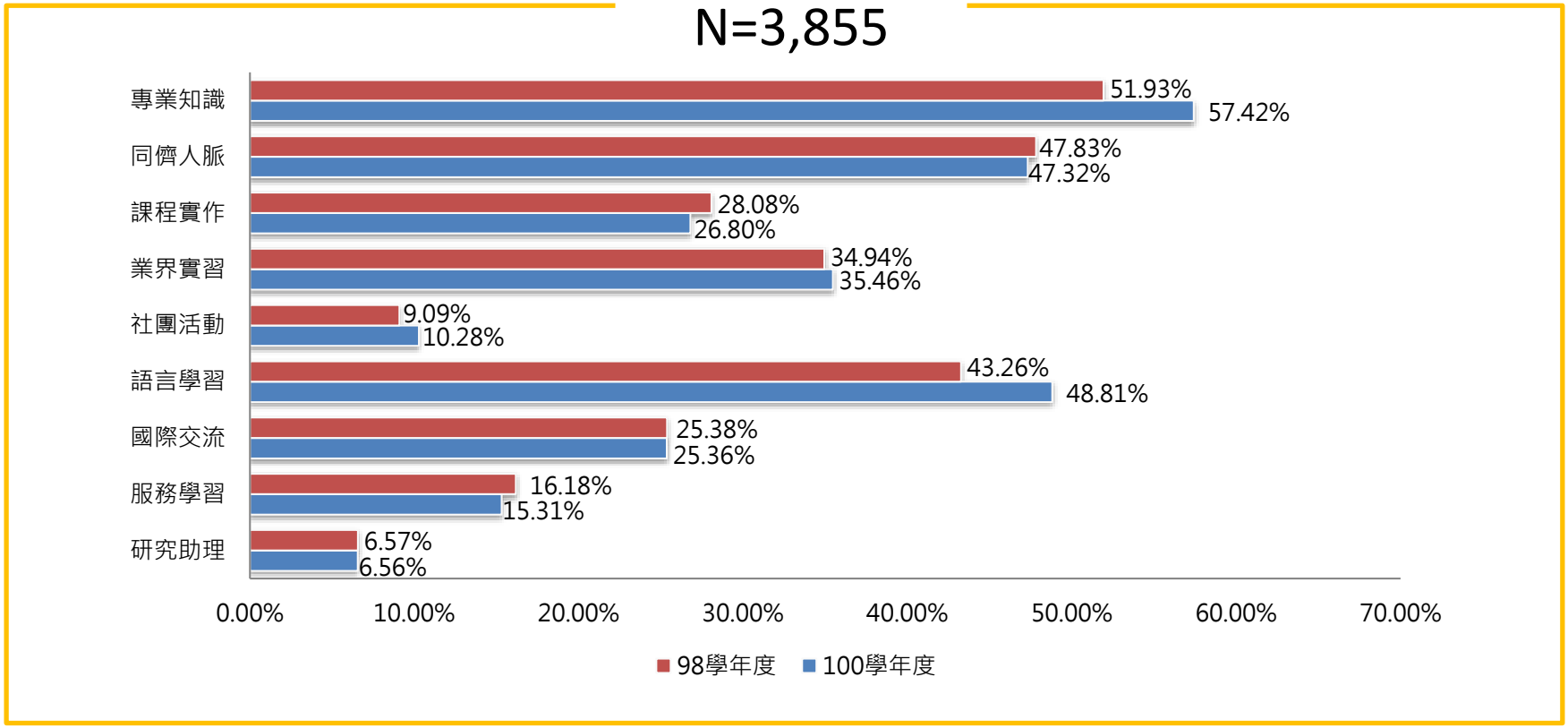

調查98與100學年度畢業生針對學習經驗對工作發展程度的意見，大多認為專業知識幫助最大；其次為同儕人脈與語言學習；幫助最少的前三為研究助理、社團活動與服務學習。

大學部調查結果-
◆職能特質重要性

職能特質重要性

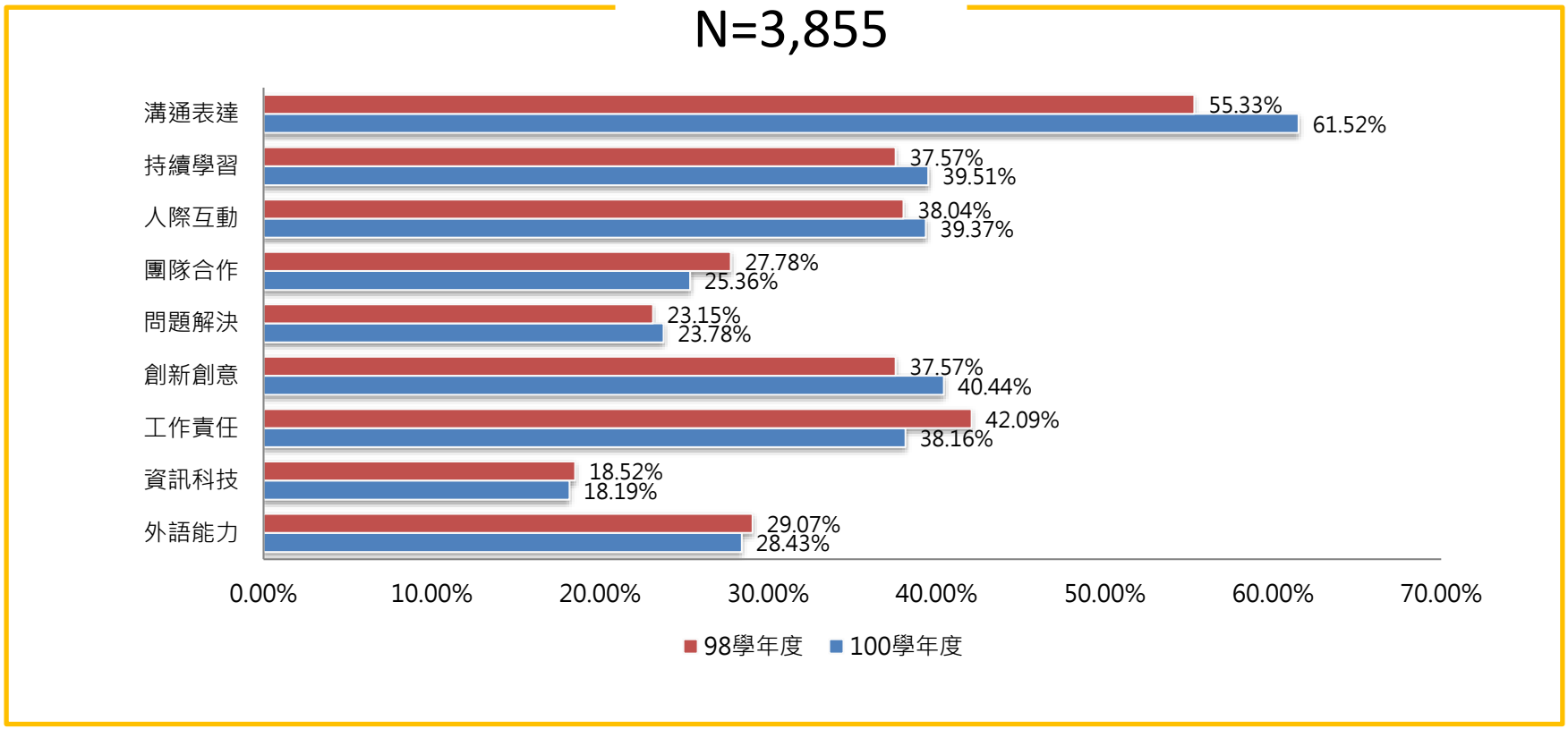

調查98與100學年度畢業生針對職能特質重要性，大多認為溝通表達為最重要；其次，98學年度認為工作責任為第二重要；100學年度認為創新創意為第二重要；最不重要方面，兩學年度畢業校友均認為資訊科技最不重要。

大學部調查結果-

◆大學部畢業生對系所整體滿意度

畢業生對系所的整體滿意度

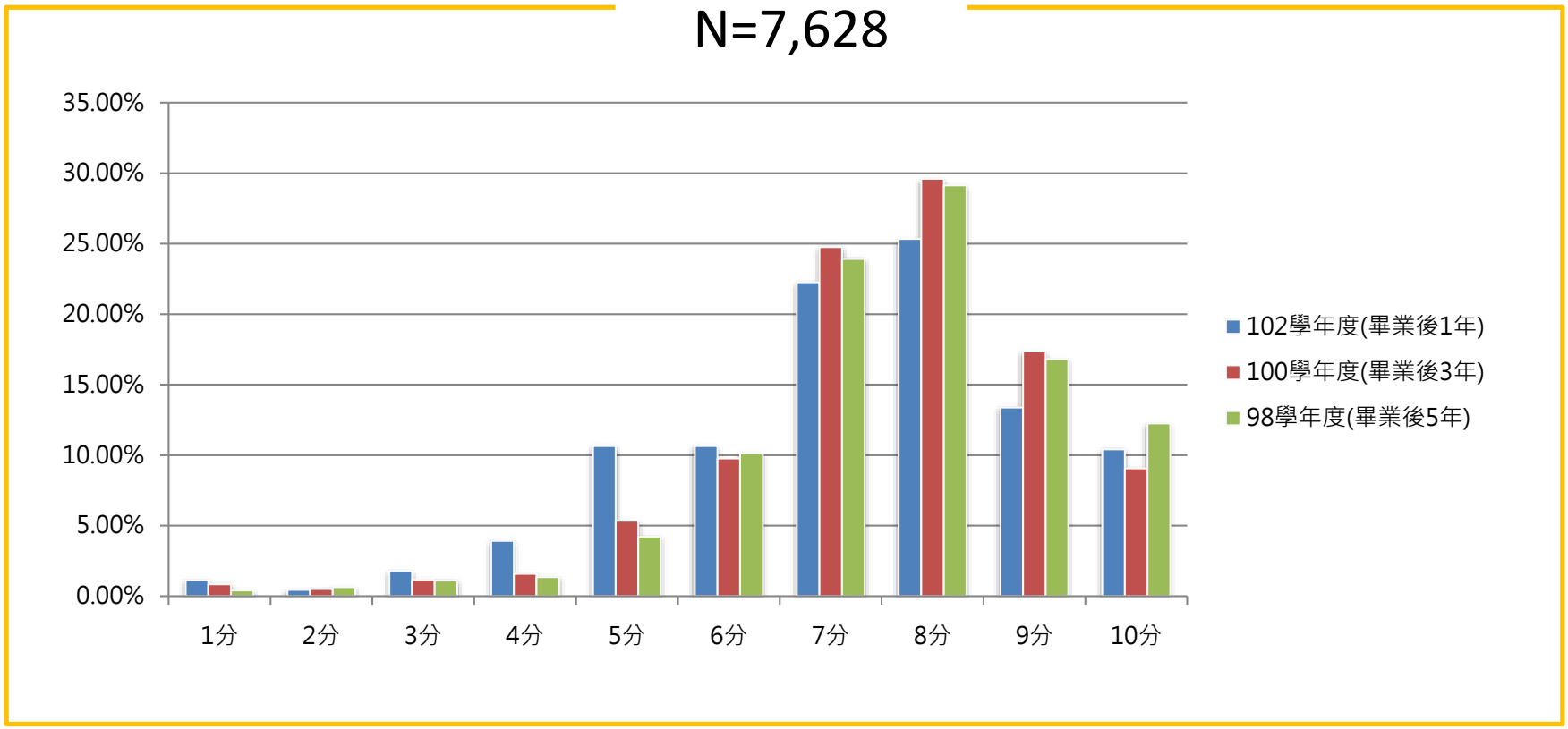

調查畢業生對於系所的整體滿意度，各學年度分數最高均落在8分，可想見畢業生對所就讀系所有相當高的滿意度。

大學部調查結果-

◆大學部畢業生於共同科目與通識課程之學習成果

通識課程學習成果之滿意程度長條圖

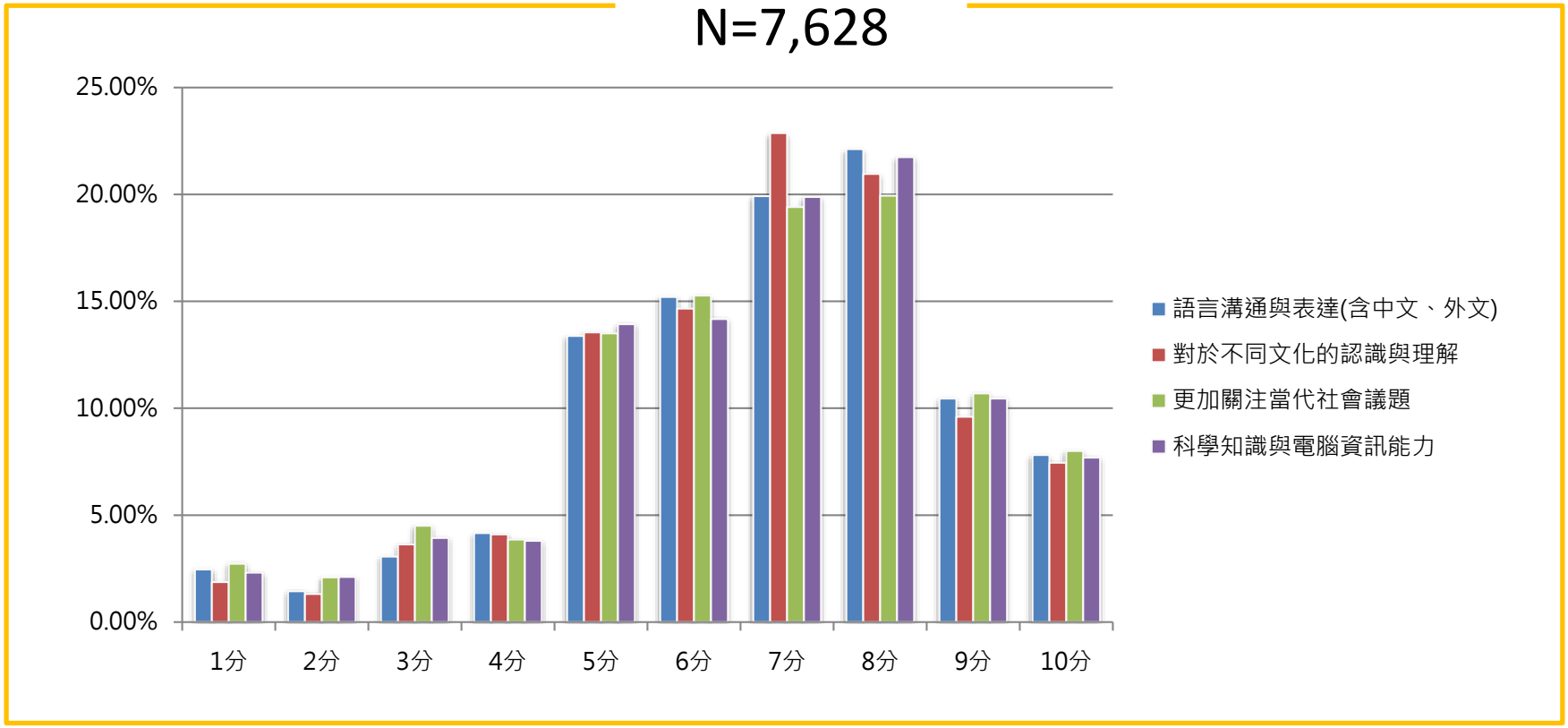

調查畢業生對於系所的整體滿意度，各學年度畢業生對於通識課程的滿意度也是相當的高，大多落在七分與八分，可見通識課程對畢業校友是很有幫助的。

碩士班調查結果

就業地區分布

N=420

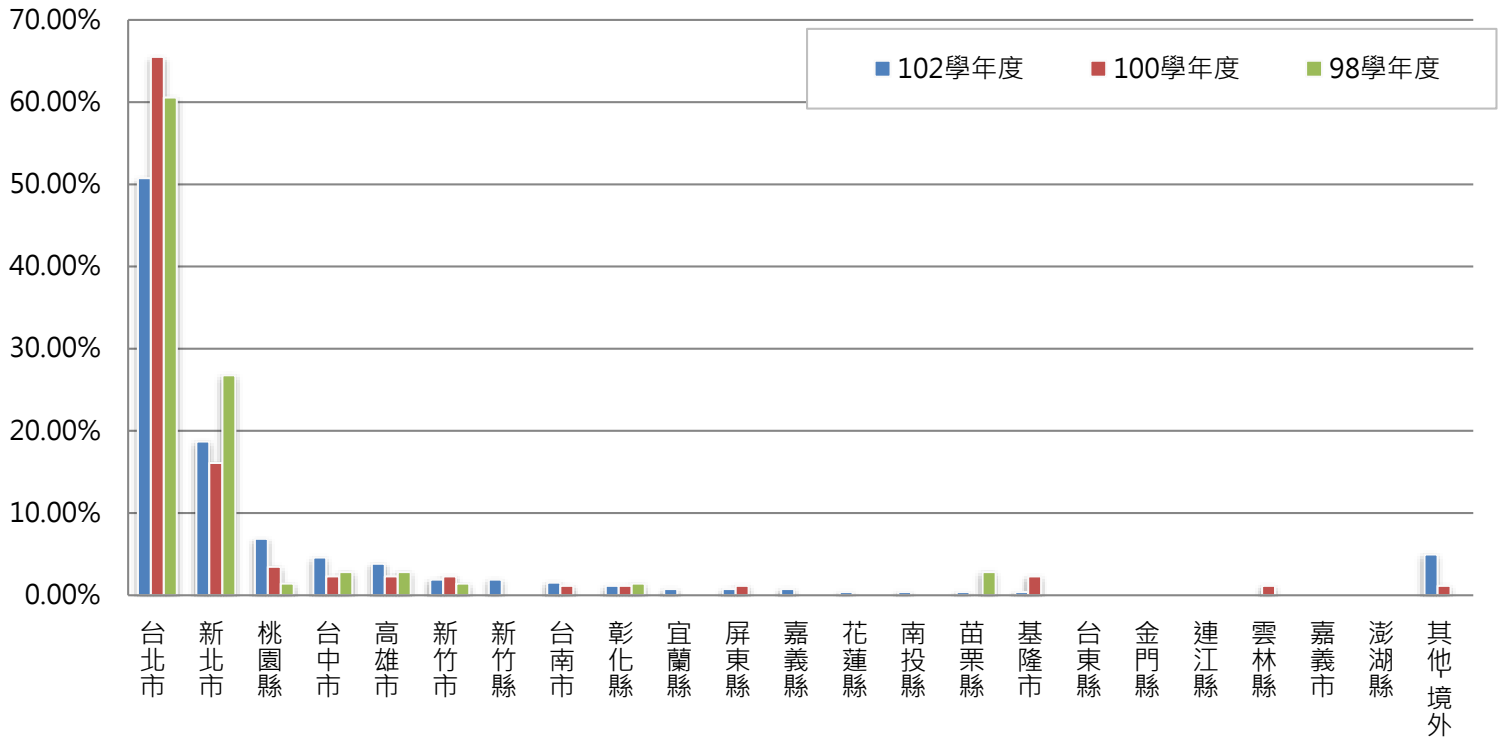

調查畢業生就業後之工作地區發現，大多在「台北市」工作，約佔五成左右，其次則是「新北市」，約佔兩成，可見中國文化大學畢業生就業後多數以北部地區為最主要工作地。

境外就業地區分布

N=12

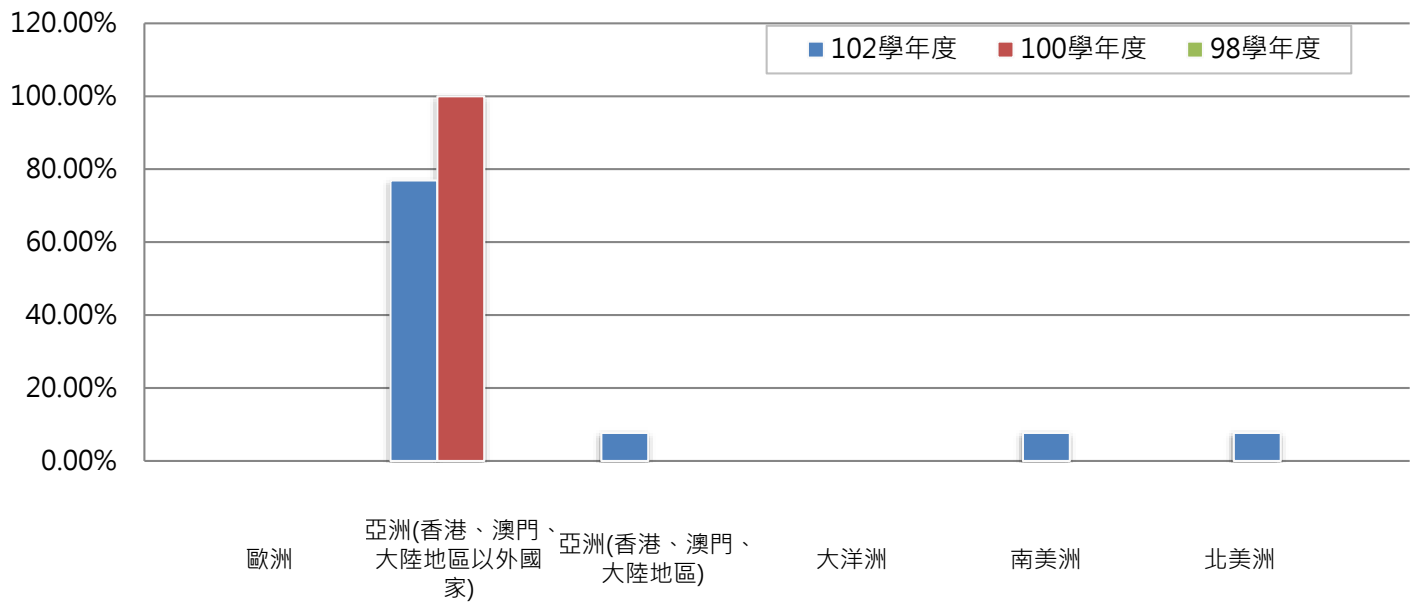

調查畢業生就業後之境外工作地區發現，大多在「亞洲地區」工作，其他地區則有南美洲與北美洲。

就業產業分布

N=420

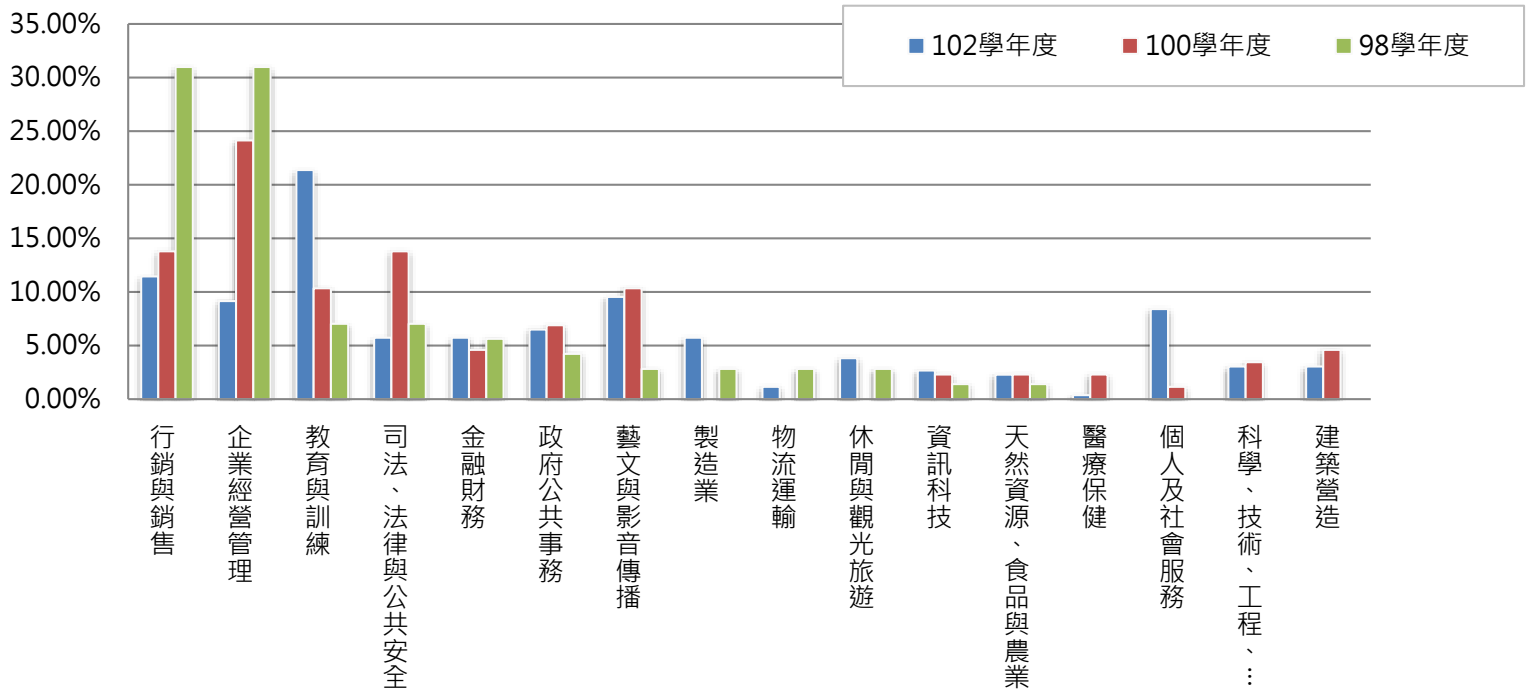

調查畢業生就業之公司產業發現，98學年度以行銷與銷售相關產業為最多;100學年度以企業經營管理為最多;102學年度以教育與訓練為最多。

碩士班調查結果-

◆畢業一、三、五年後之就業狀況

目前生涯狀態

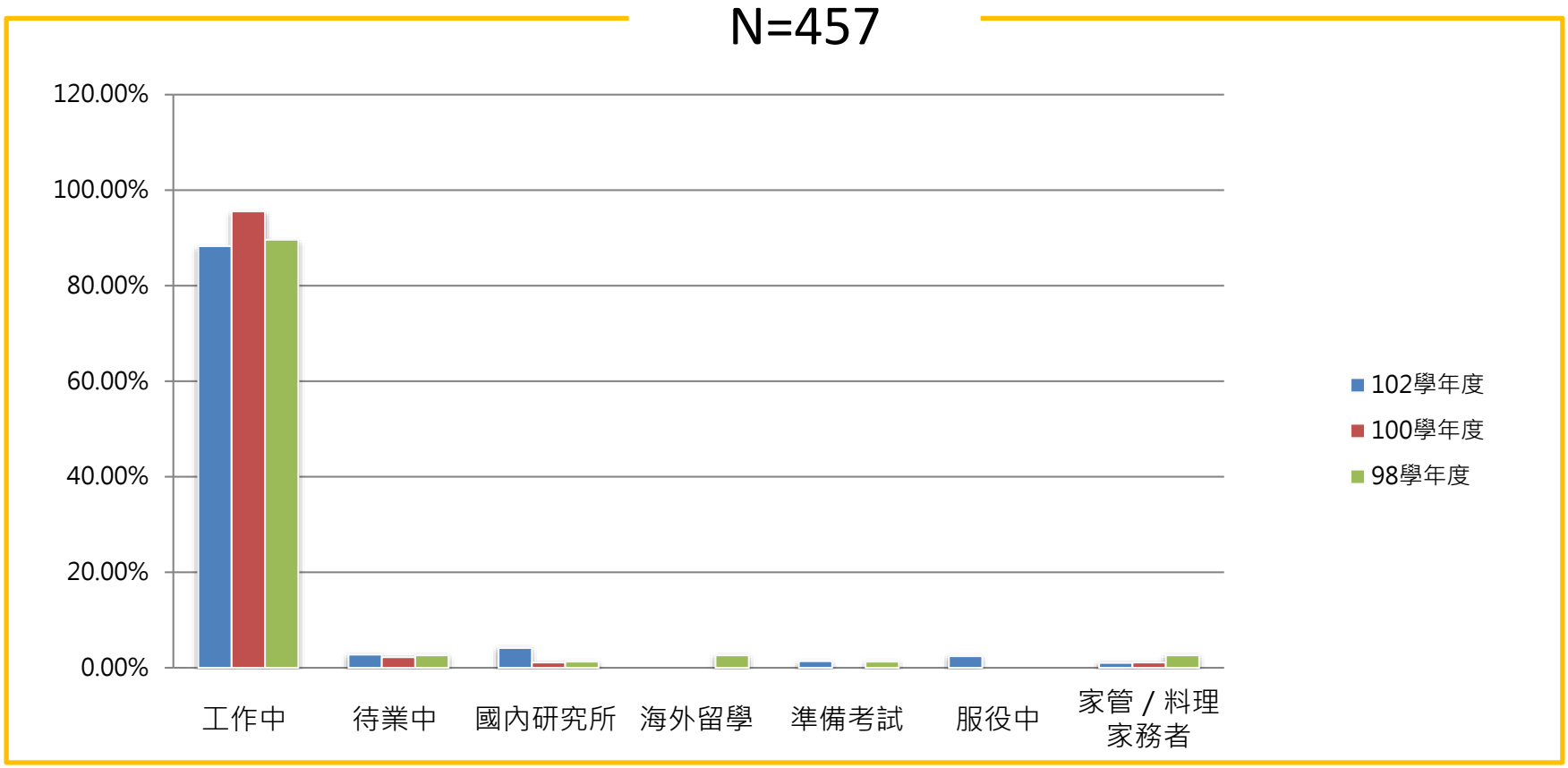

請畢業校友回答目前生涯狀態時，以「工作中」的比例最高，在職場上穩定發揮，分別為畢業滿1年的88.28%、滿3年的95.56%、滿5年的89.61%。

就業服務單位屬性

N=420

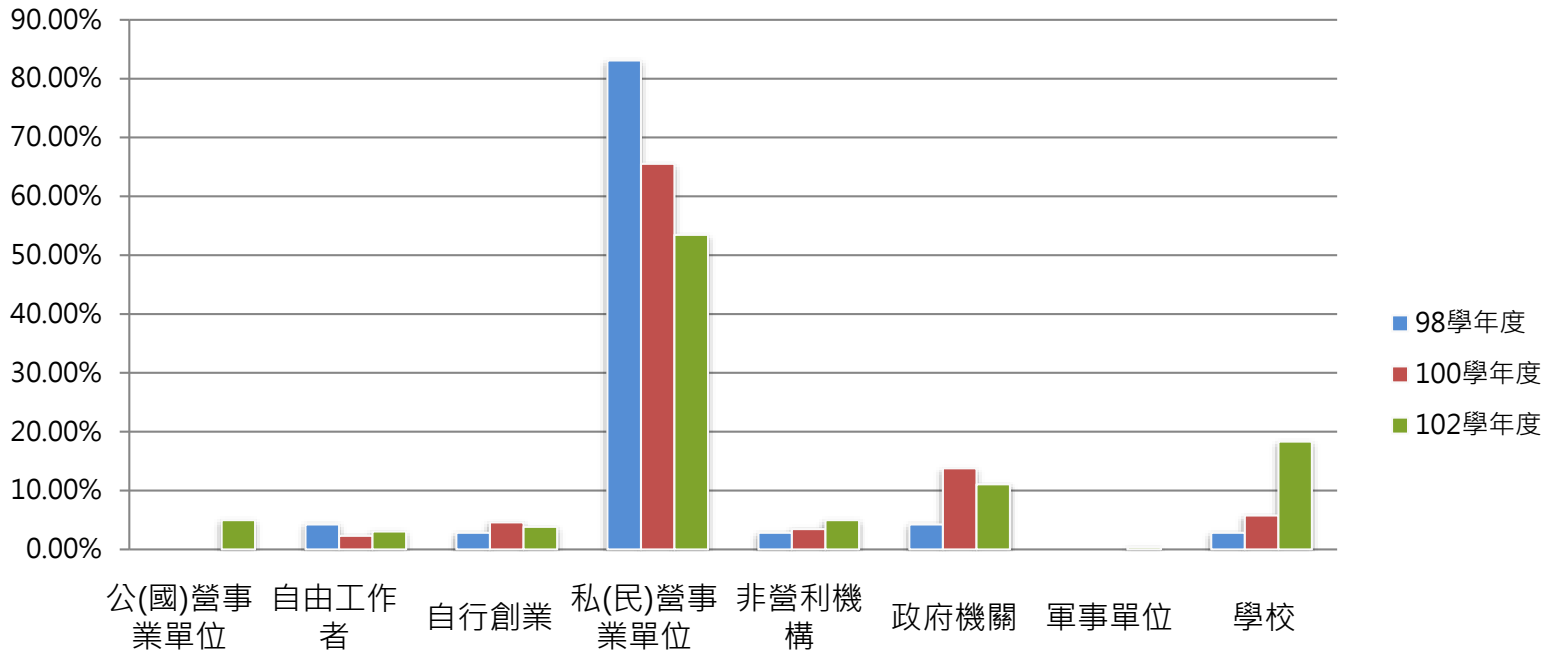

畢業生各學年度服務單位皆以「**私(民)營事業單位**」為主，有五至八成之占比，次多則為「政府機關」，約占一成左右。

工作職位

N=420

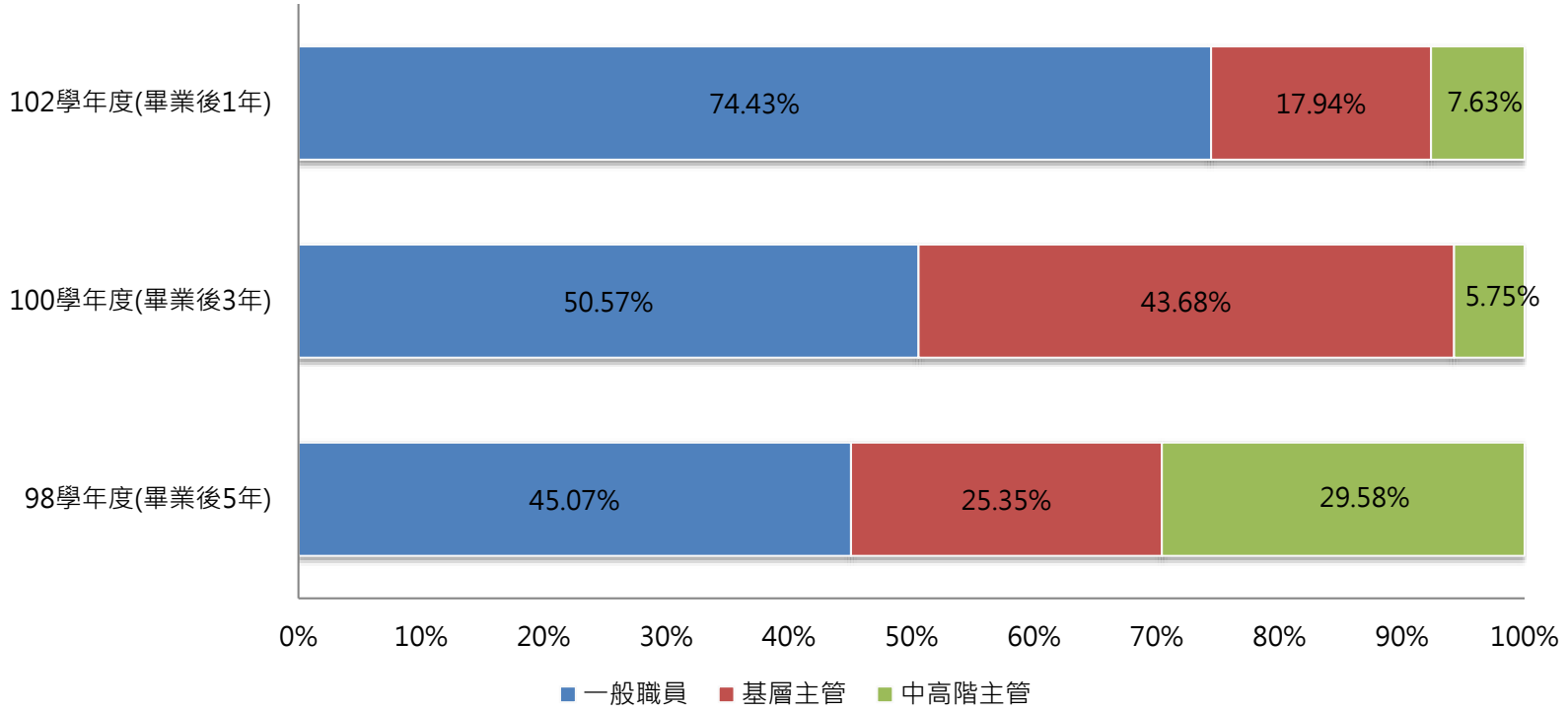

畢業生隨著職場歷練的逐年累積，有部分的人將晉升為中高階主管職，如102學年度畢業生(畢業1年)僅有7.63%擔任中高階主管，而98學年度畢業生(畢業5年)中高階主管則提高至29.58%。

初次尋職時間

N=262

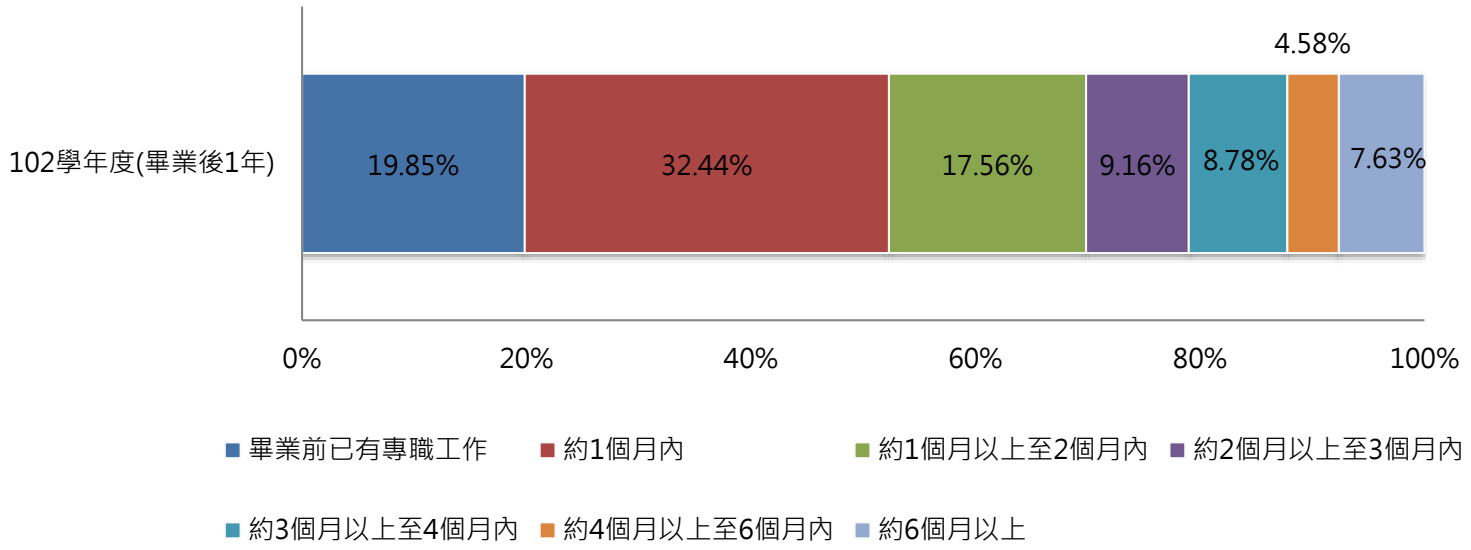

調查102學年度畢業生初次尋職時間，大部分的畢業生在一個月內就能找到工作；次多的情形則是在畢業前則找到工作。

工作性質與主修科系之相關程度

N=420

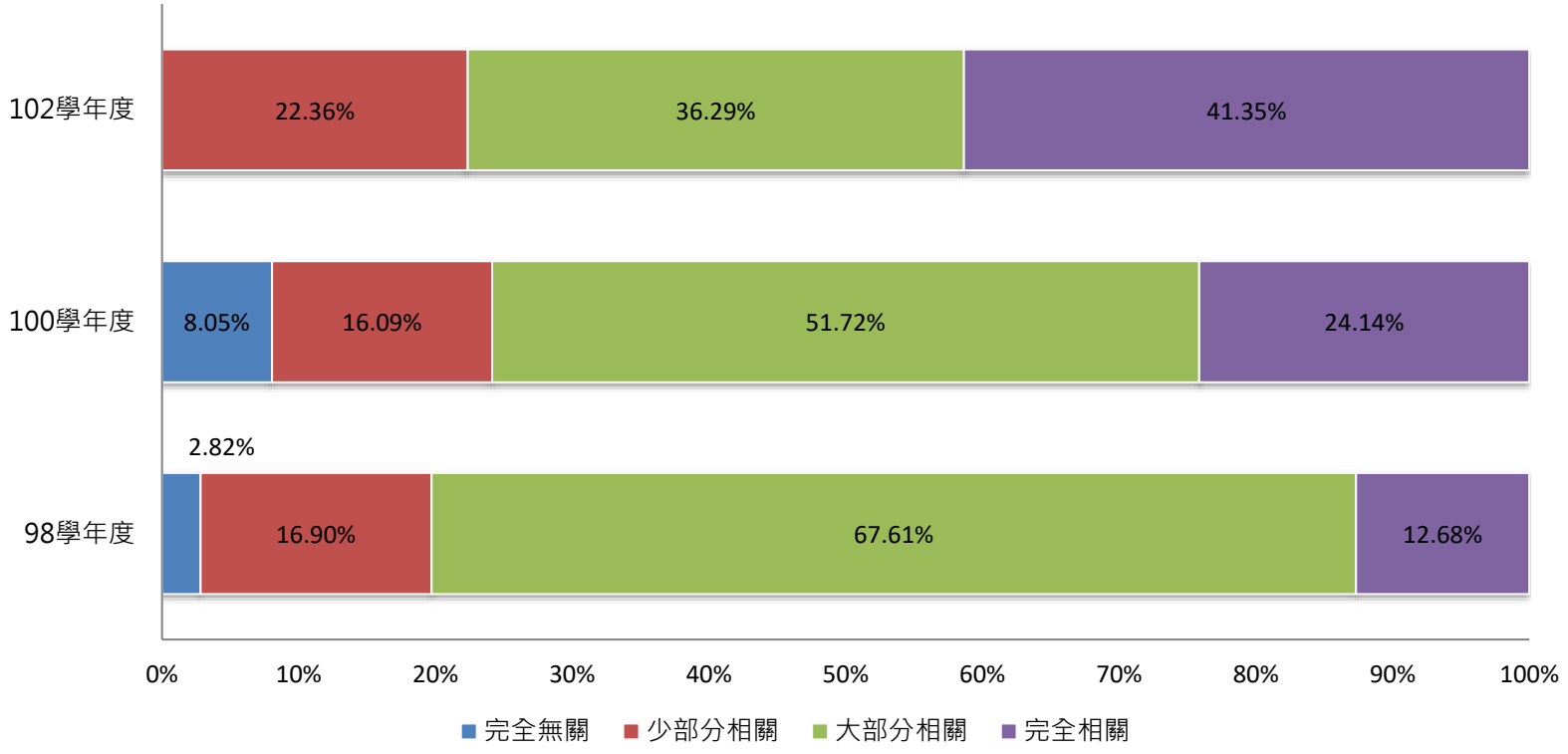

調查畢業生就業後工作性質與主修科系相關程度發現，各學年度均有不錯的表現，尤其102學年度無畢業生認為所從事的工作與系所無關。

專業能力與工作要求之相符程度

N=420

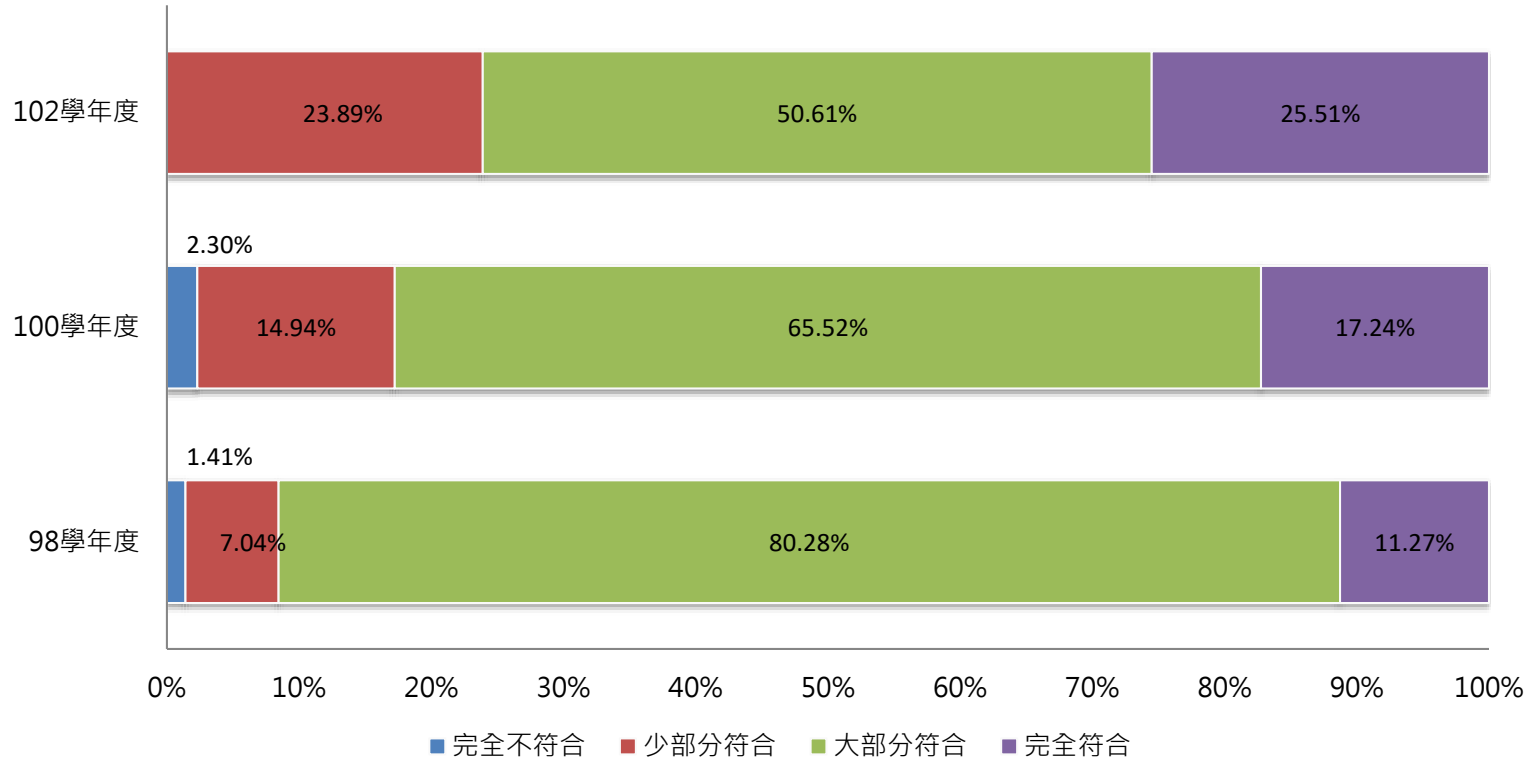

調查畢業生具備專業能力與工作要求之相符程度發現，102學年度無認為專業能力與工作要求無相符；98與100學年度有少部分的畢業生認為專業與工作要求有不符合的地方。

工作內容專業證照需求度

N=420

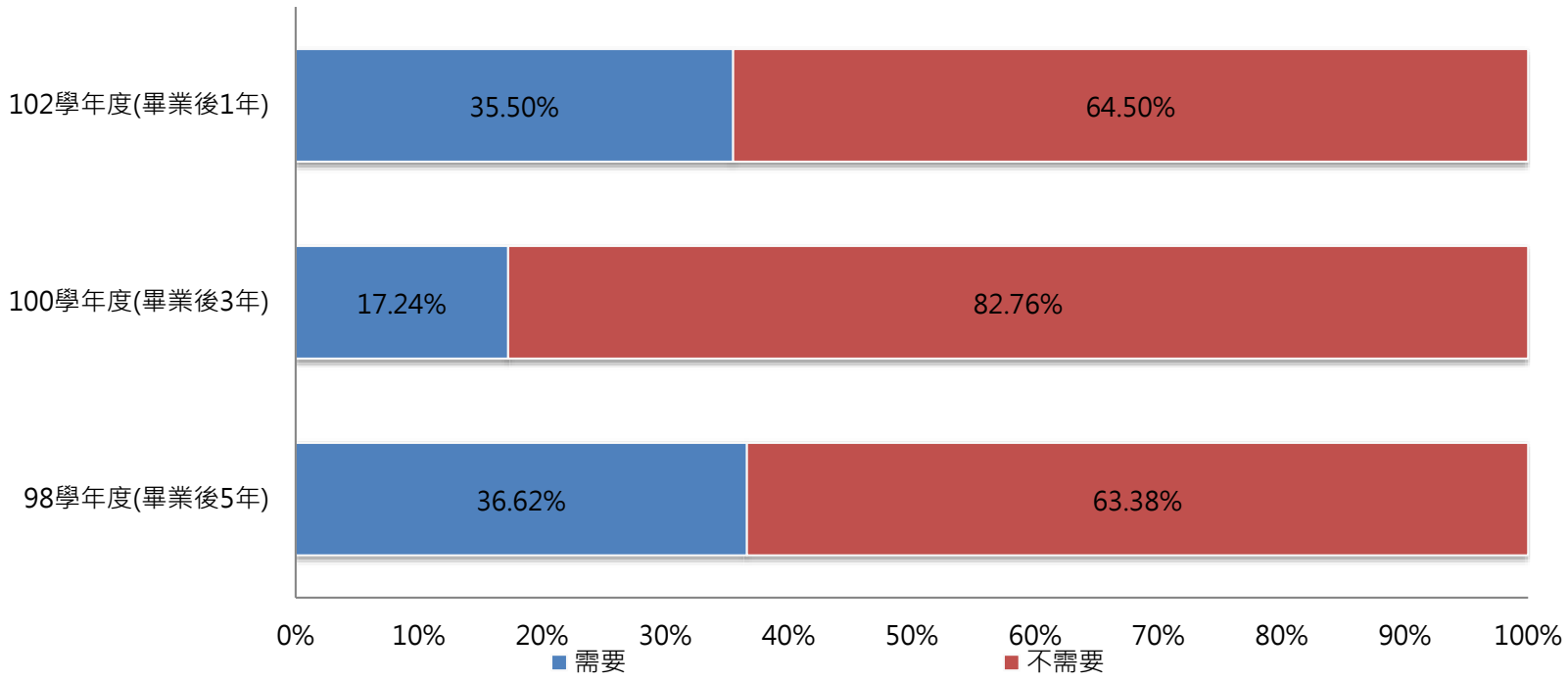

調查畢業生就業後工作內容對專業證照的需求度，以不需要較為多，佔6~8成；其中又以100學年度的畢業生對證照的需求度最低。

證照對工作的幫助程度

N=420

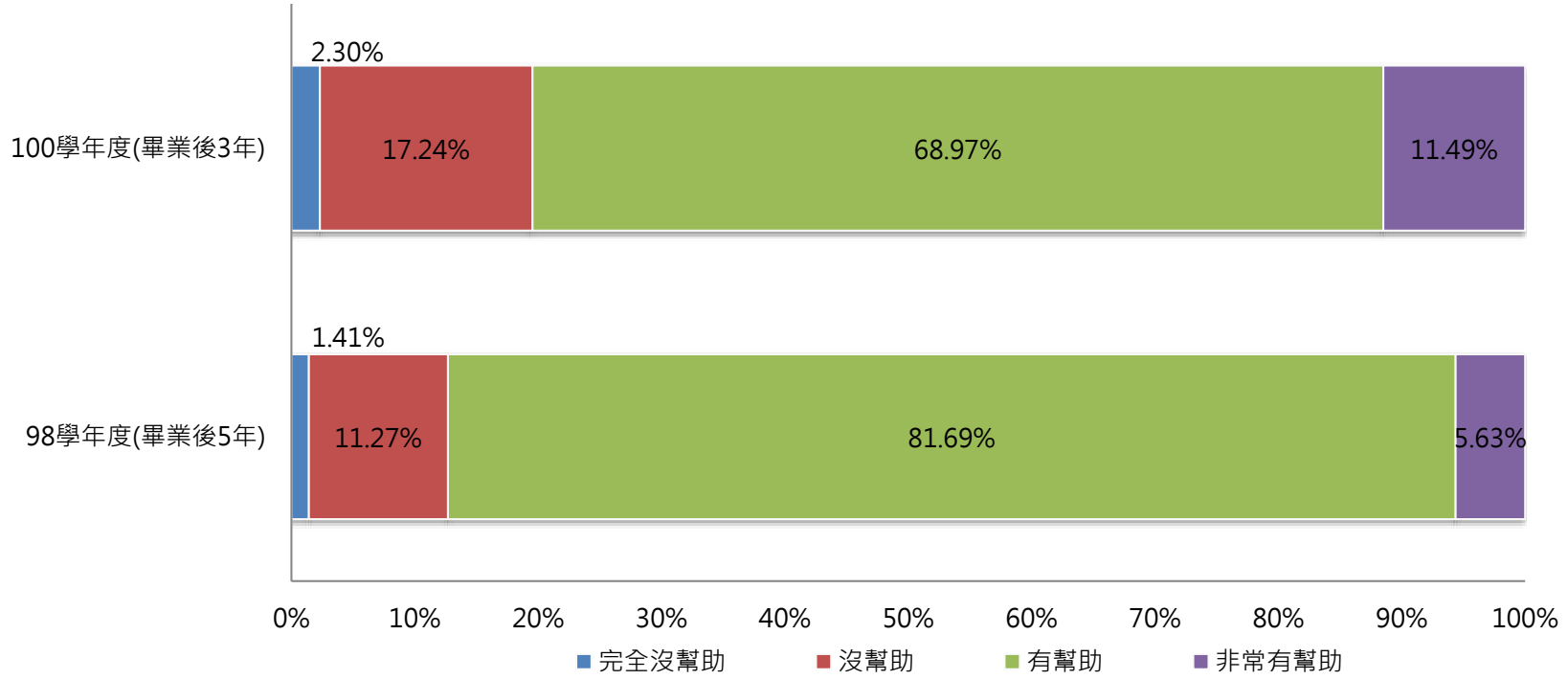

調查畢業生就業後證照對工作的幫助程度，有6~8成的畢業生認為證照是有幫助性的；其中又以98學年度的畢業生對於證照的幫助性高於100學年度的畢業生。

對目前/最近一份工作的滿意度

N=420

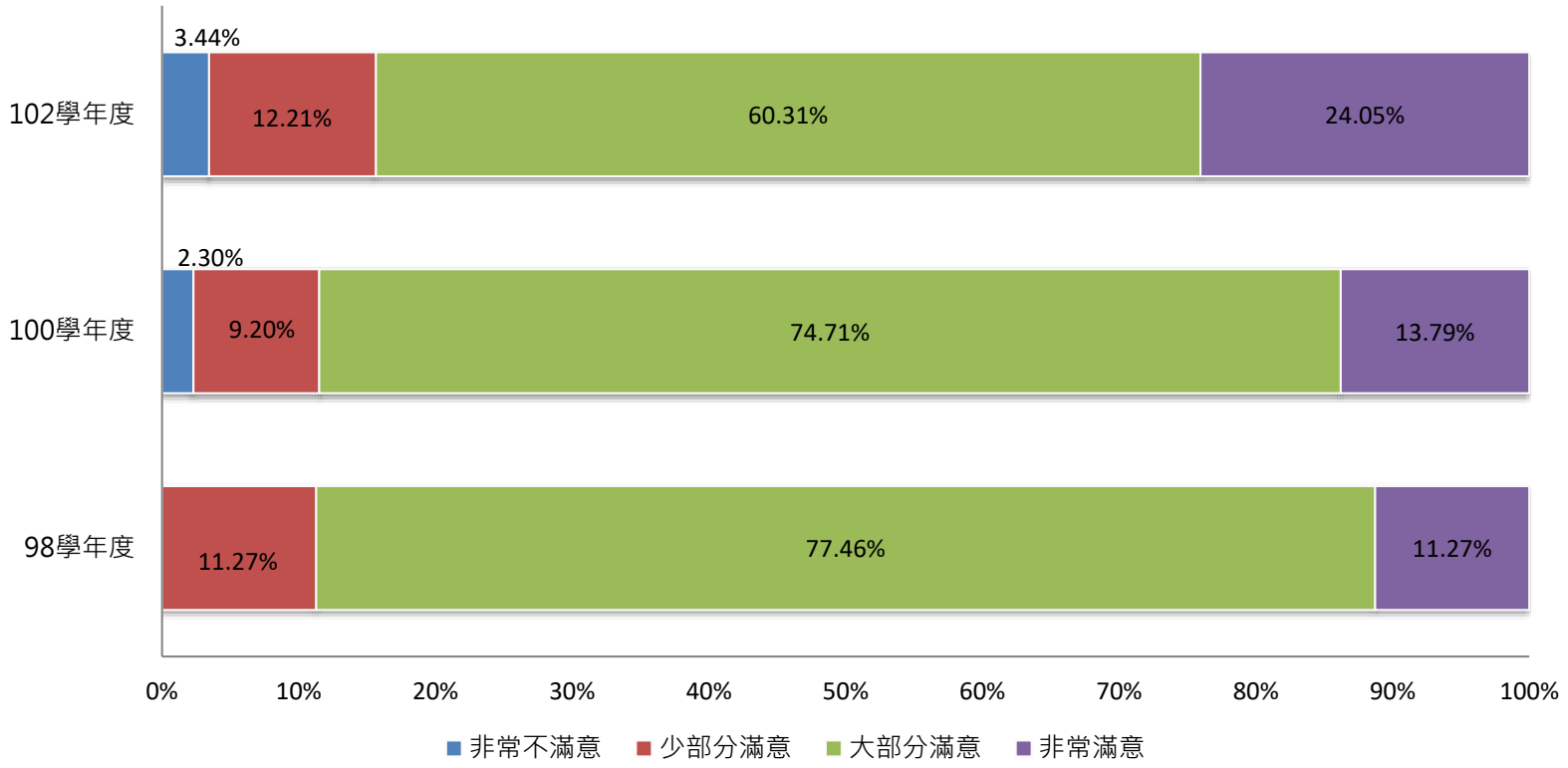

調查畢業生就業後工作的滿意度發現，以98學年度畢業生最為滿意，其次為100學年度畢業生，而雖然102學年度畢業生平均滿意度較低，但「非常滿意」卻有24.05%，高過100學年度的13.79%及98學年度的11.27%。

目前/最近一份工作之工作月薪

N=420

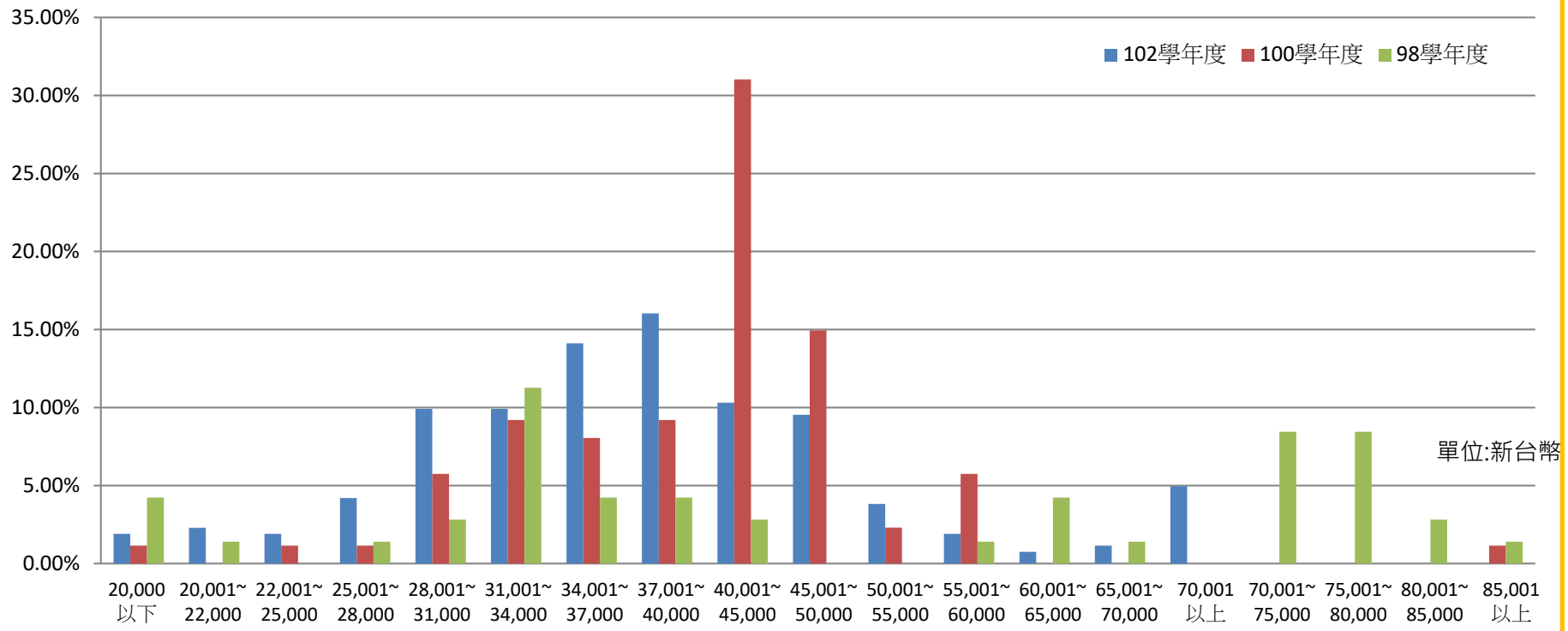

調查碩士班畢業生目前/最近一份之工作月薪，大致上分佈於三萬七至四萬五之間，且就業時間越長，月薪也隨之越來越高。

週工作時數

N=420

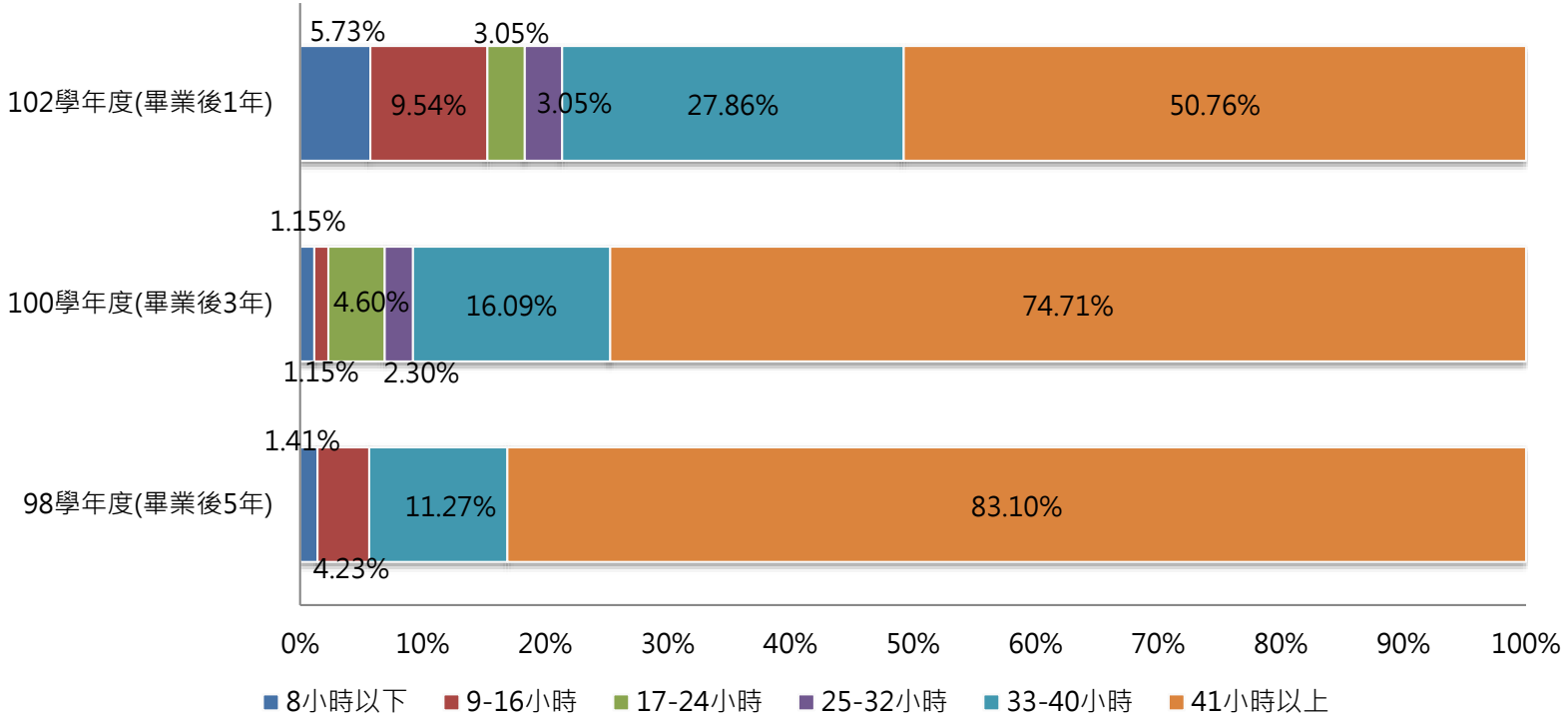

調查畢業生目前/最近一份工作之週工作時數，以**41小時以上**比例最高，當中又以98學年度的83.10%最高，其次則是102學年度的33-40小時。

碩士班調查結果-

◆畢業校友轉換工作次數與原因

轉換工作次數

N=158

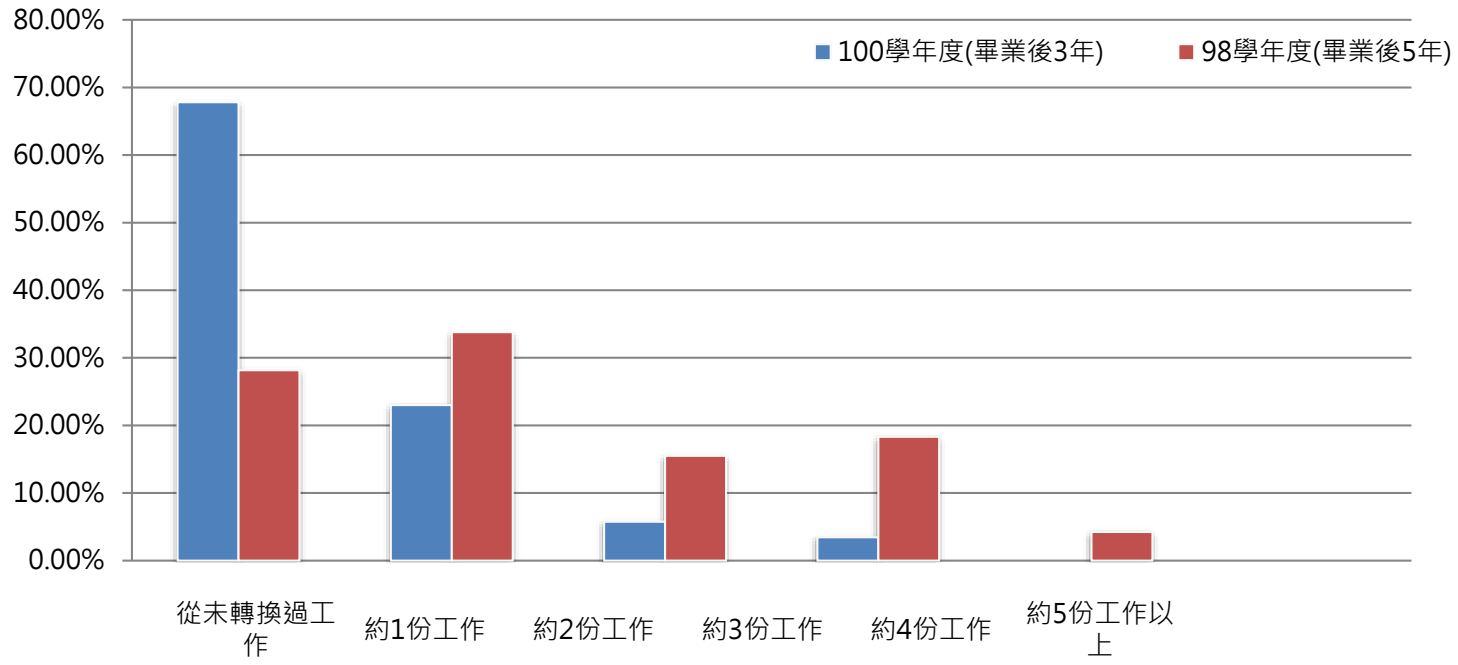

調查畢業生轉換工作的次數，100學年度以從未轉換過工作為最高；98學年度則是以換過1份工作為最高。

轉換工作原因

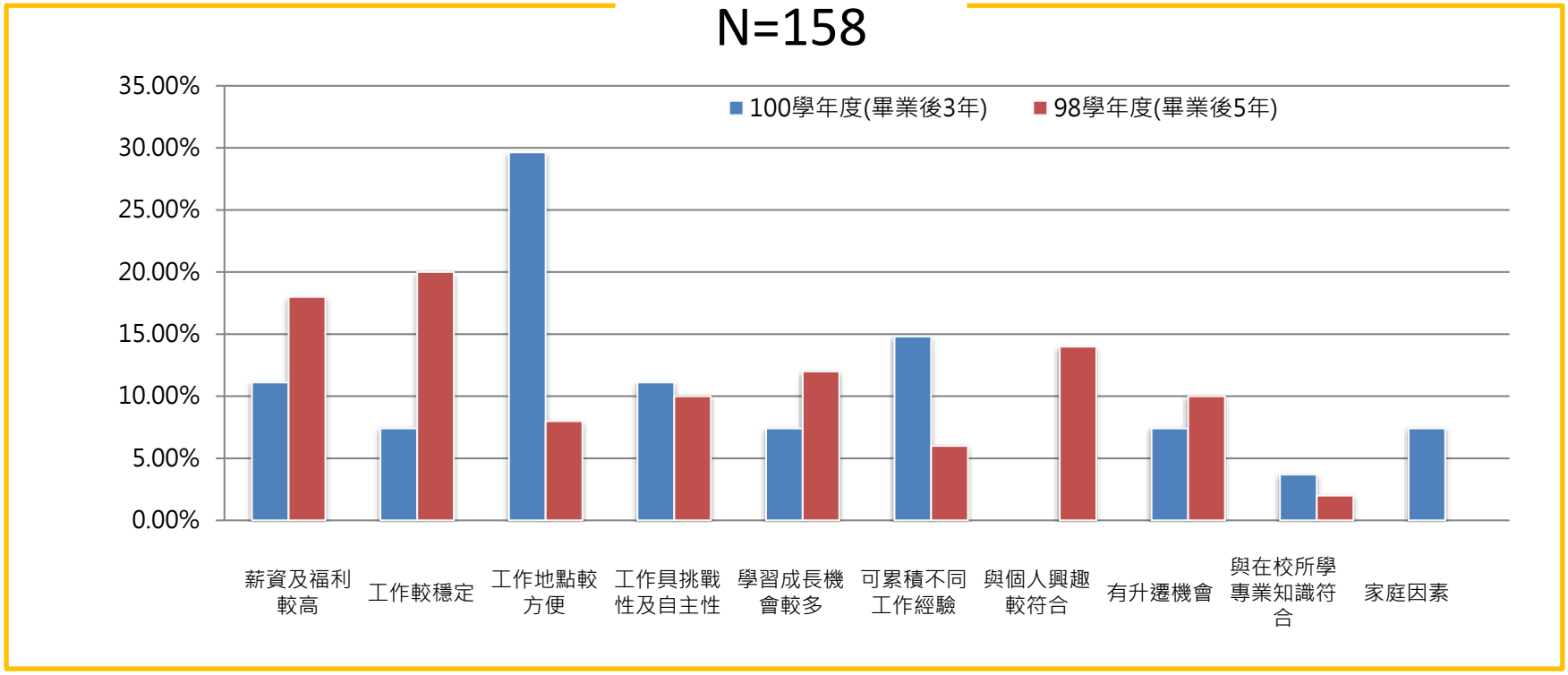

調查畢業生轉換工作的原因，100學年度的畢業校友以工作地點較方便為最高;98學年度換工作的原因則是以工作較穩定的原因較多。

碩士班調查結果-
◆學習經驗幫助性

學習經驗對生職涯發展幫助程度

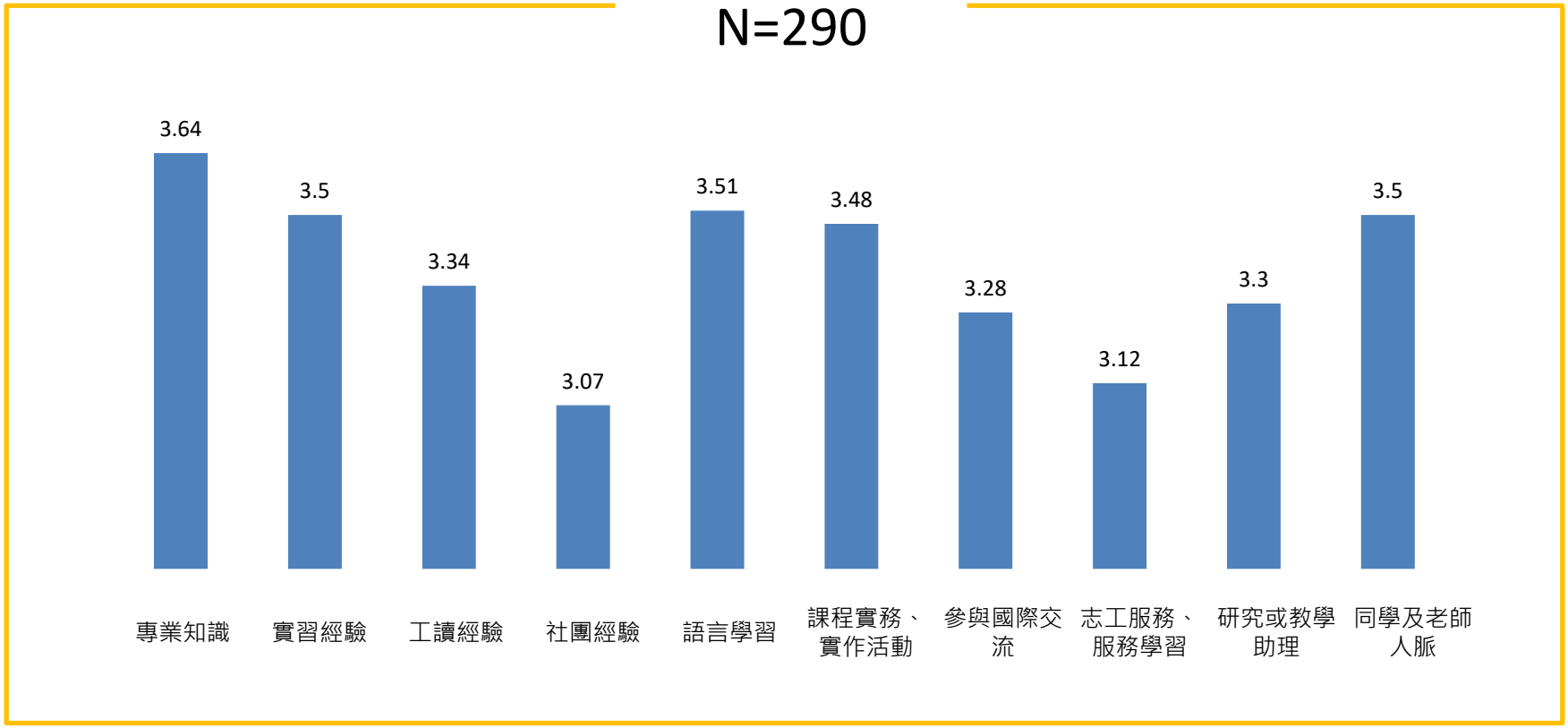

對於102學年度畢業生在學習經驗對工作幫助性的調查，以專業知識普遍被認為是最有幫助性的項目；第二高則是語言學習。

對畢業後最有幫助之學習經驗

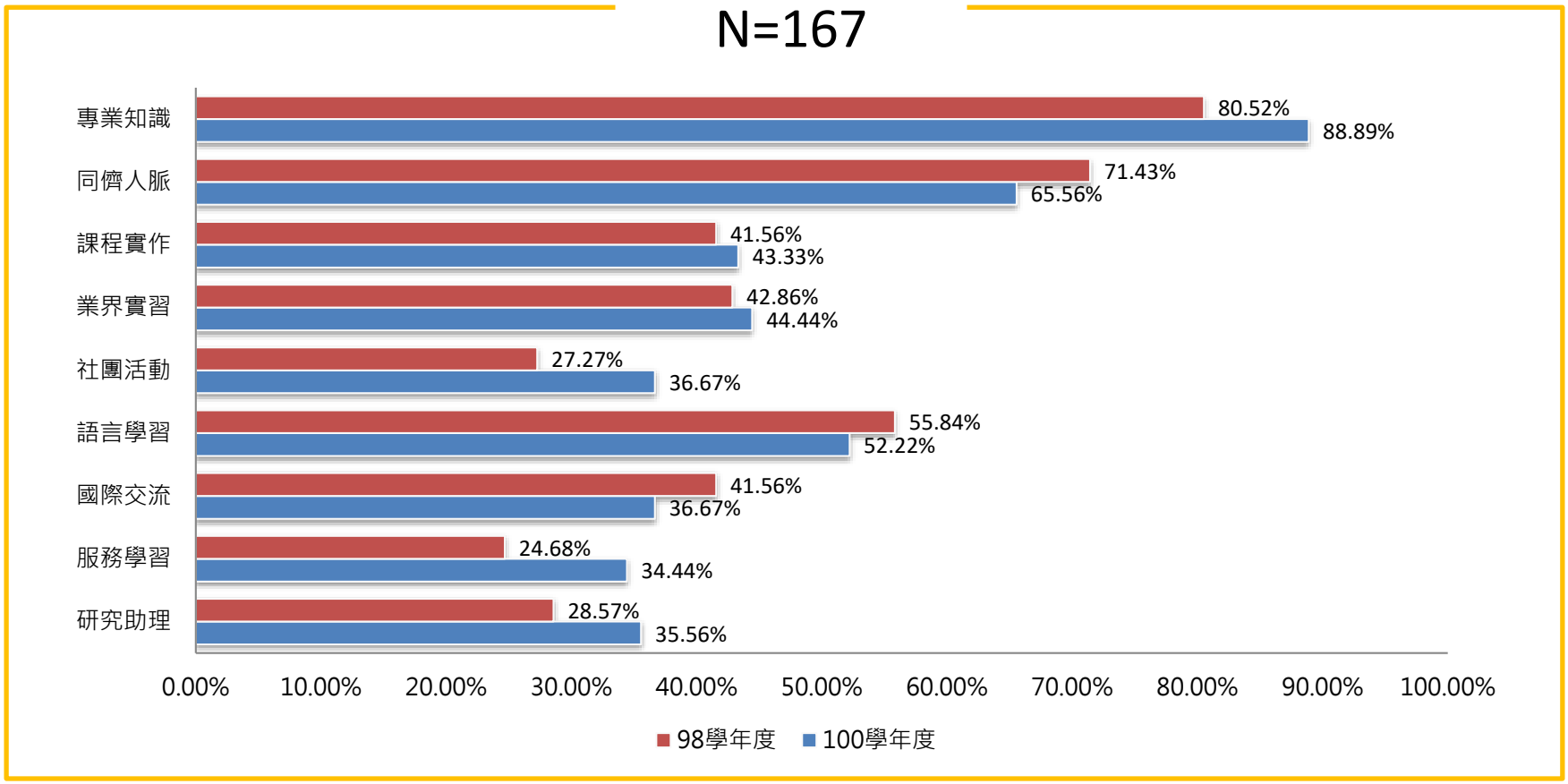

對於98與100學年度畢業生在有幫助之學習經驗的調查，以專業知識普遍被認為是最有幫助性的項目；次高為同儕人脈。

碩士班調查結果-
◆職能特質重要性

職能特質重要性

N=167

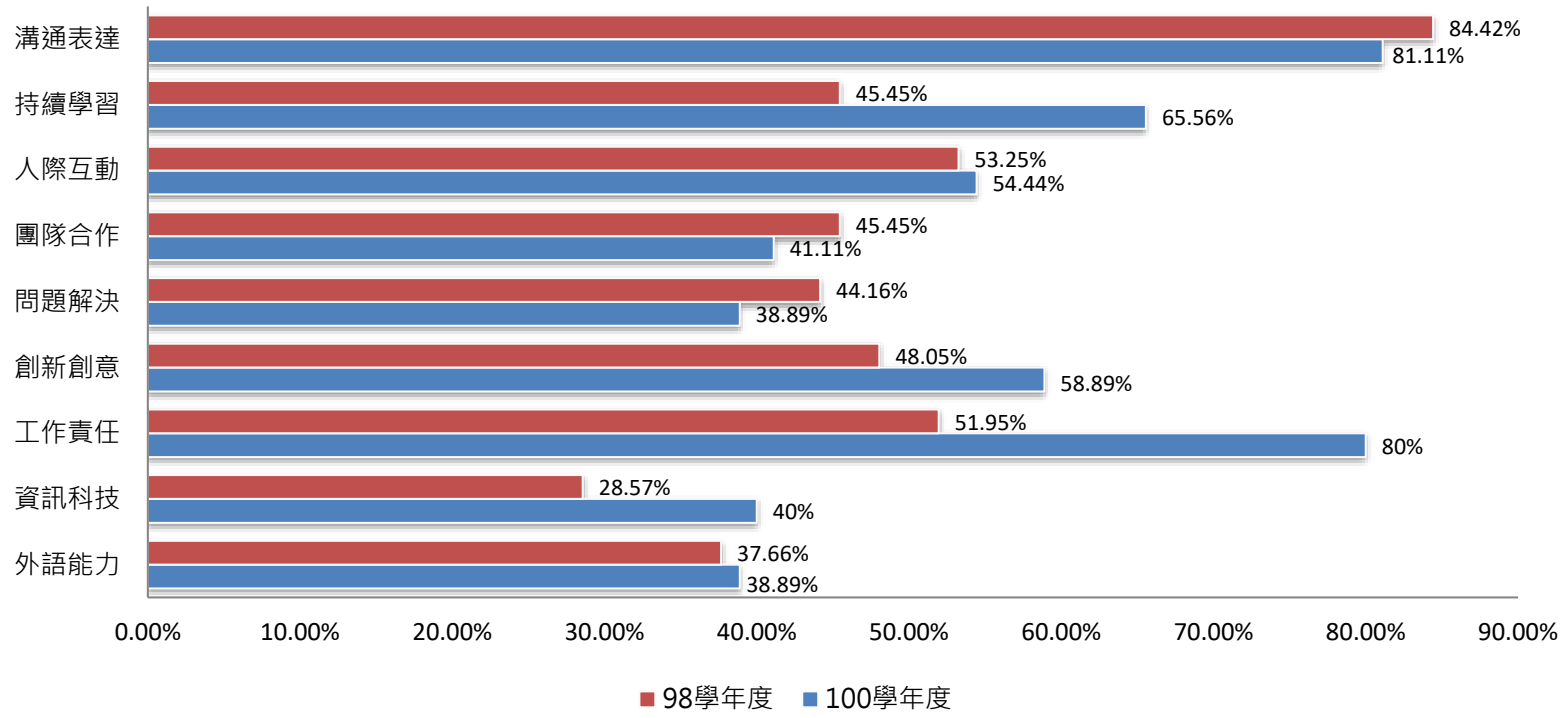

98與100學年度在職能特質重要性認知的調查中，兩學年度的畢業生均認為溝通表達為最重要的特質；其次，100學年度的畢業生認為工作責任為第二重要的特質；98學年度則認為人際互動為第二重要的特質。

碩士班調查結果-

◆碩士班畢業生對系所整體滿意度

系所整體滿意度

N=167

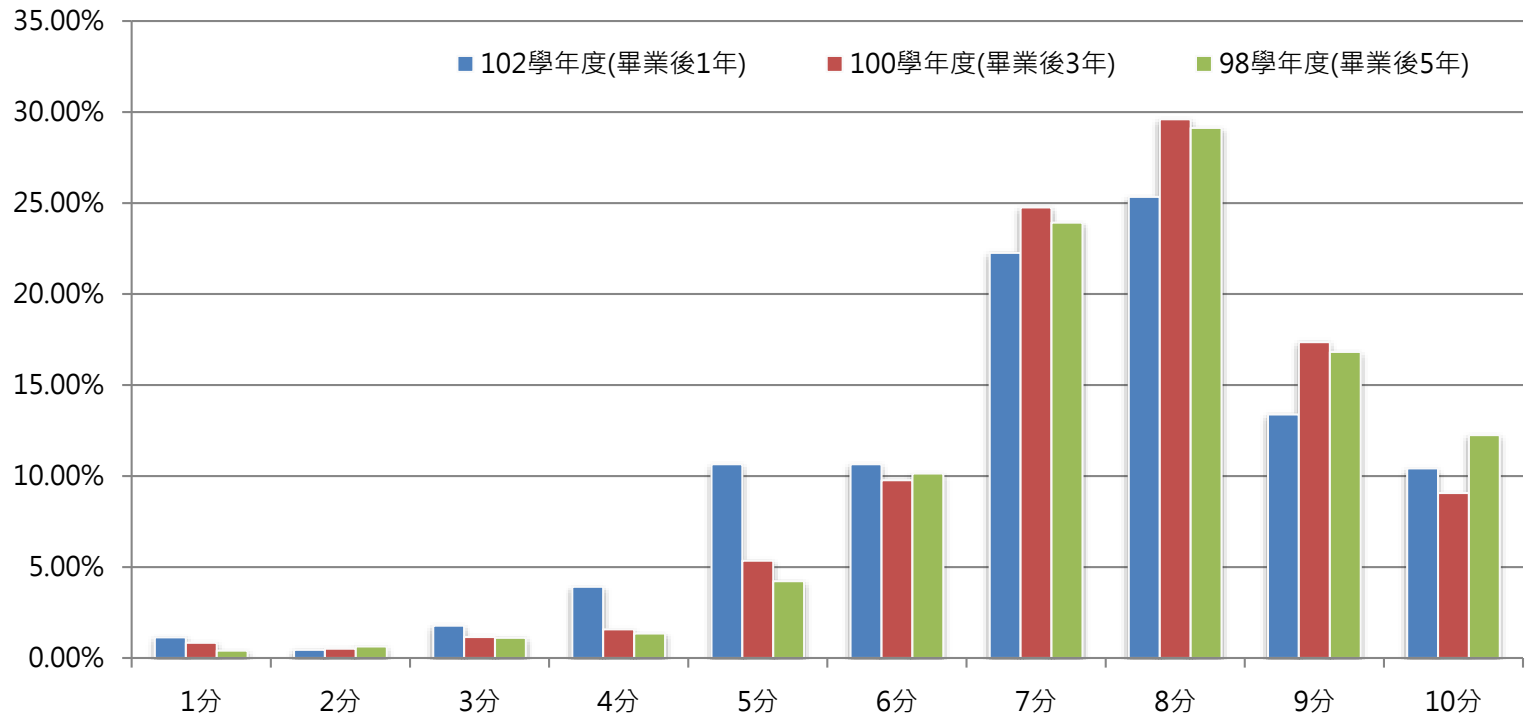

碩士班對系所整體滿意度的調查，可以發現三個學年度的畢業生均給予系所高度的肯定，分數大多落在7~9分。

碩士班調查結果-

◆碩士班畢業生於共同科目與通識課程之學習成果

通識課程學習成果之滿意程度

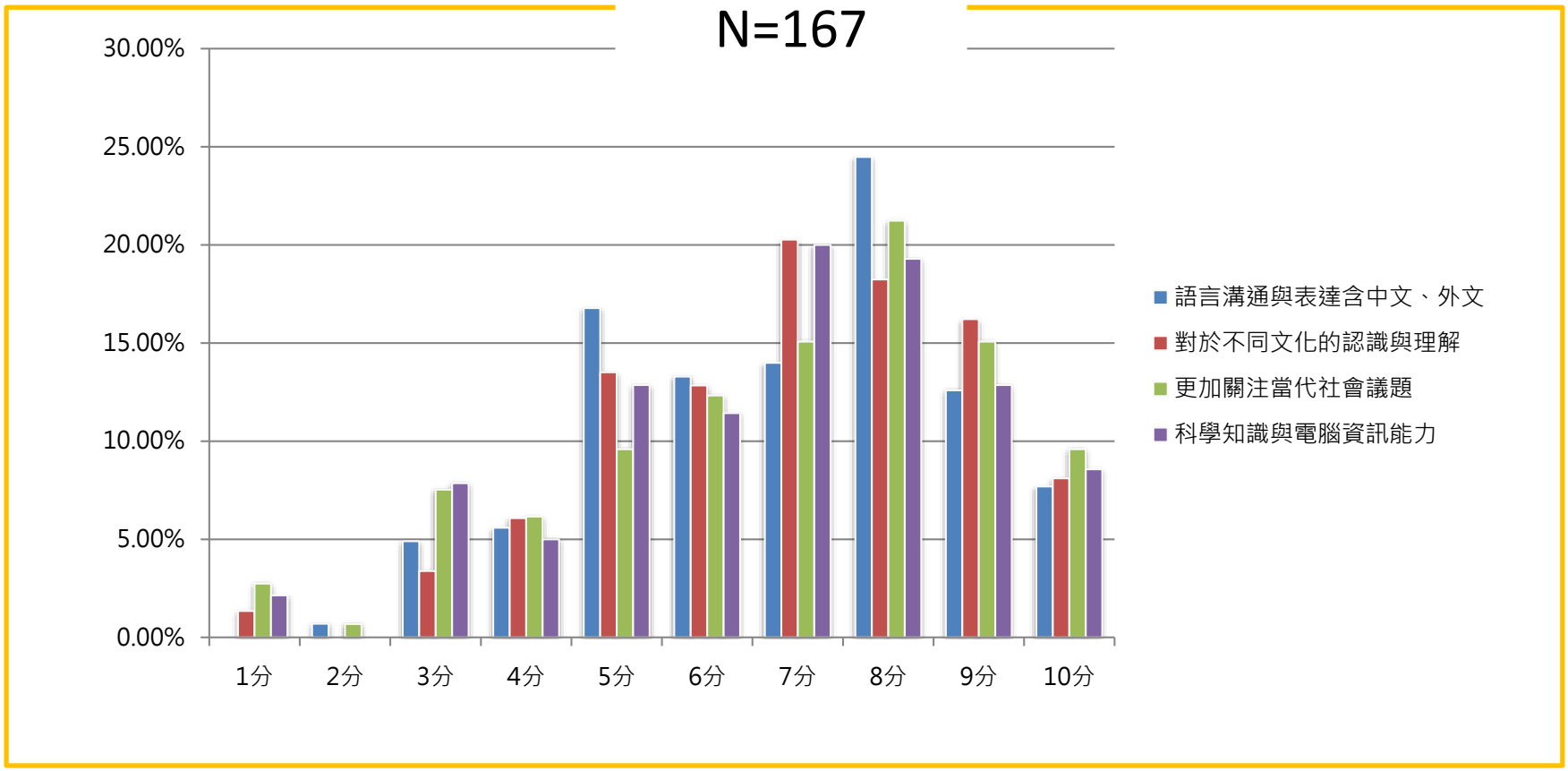

碩士畢業生對於從通識課程所帶來的知識也是給予高度的肯定，分數落在7~9分的高度水準。

博士班調查結果

就業地區分布

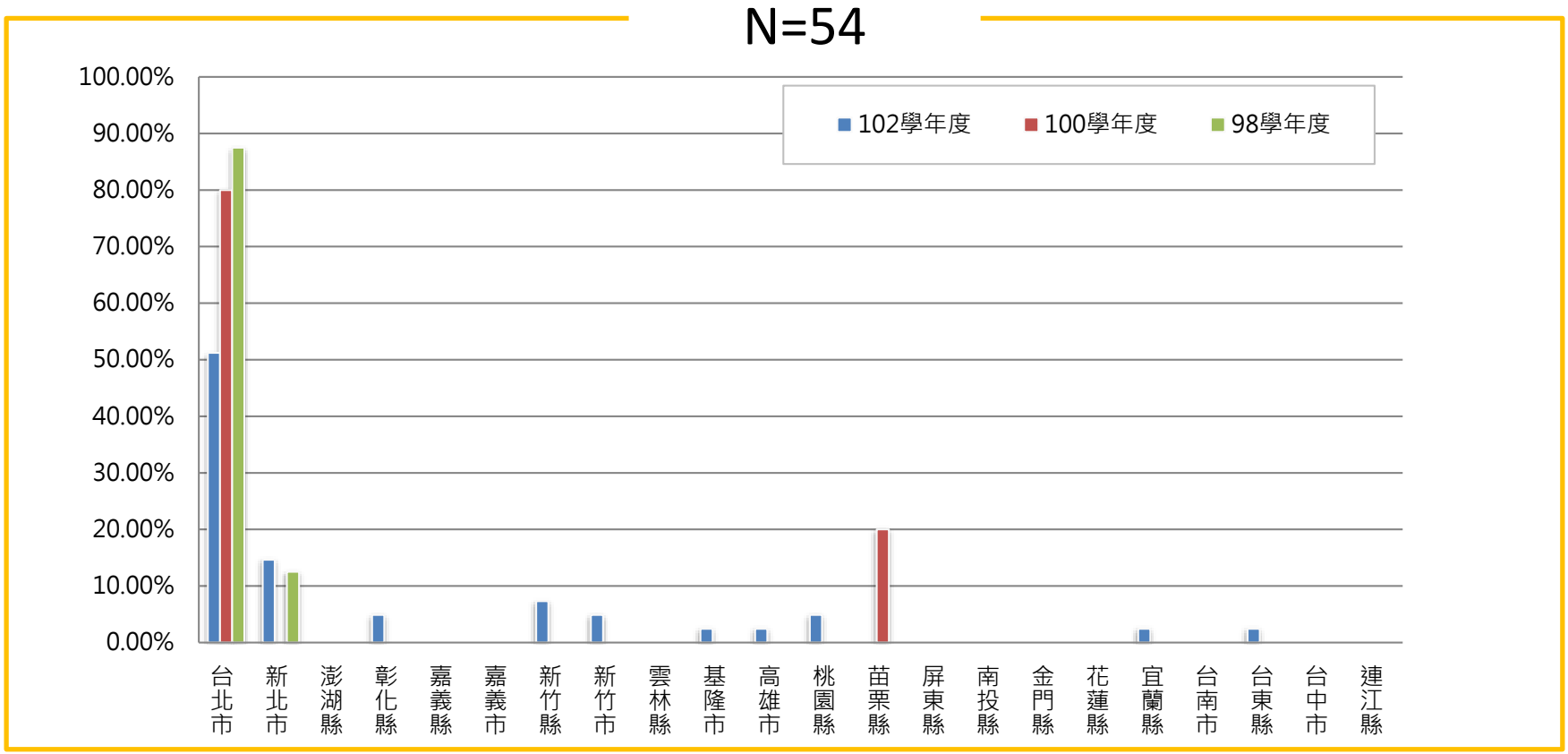

調查畢業生就業後之工作地區發現，大多數在「台北市」工作，其次98與102學年度則是「新北市」；100學年度則是在「苗栗縣」。

就業產業分布

N=54

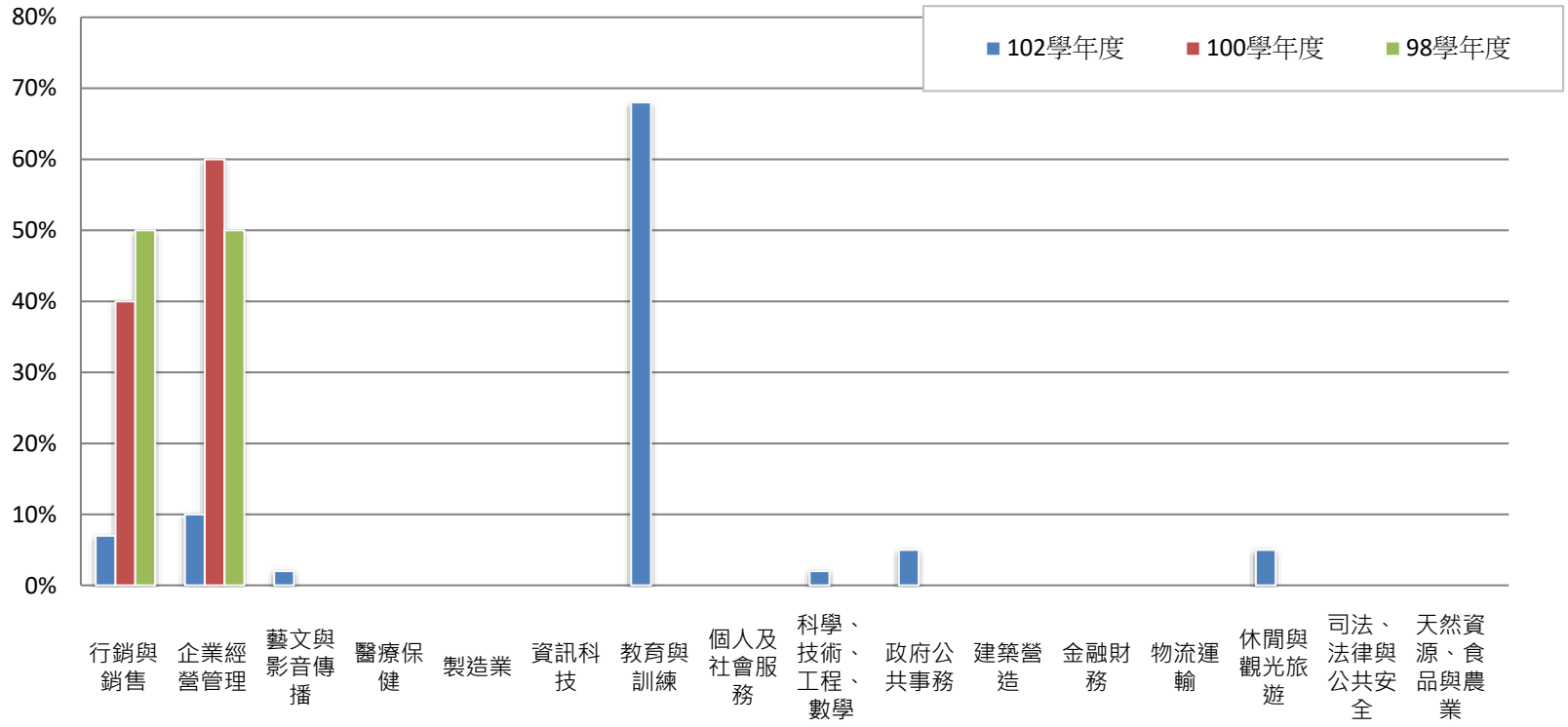

博士班畢業後所從事工作產業的調查，98與100學年度所服務產業以行銷與銷售還有企業經營管理居多；在102學年度畢業生的情況則是集中在教育與訓練。

博士班調查結果-

◆畢業一、三、五年後之就業狀況

目前生涯狀態

N=54

請畢業校友回答目前生涯狀態時，以「工作中」的比例最高，在職場上穩定發揮，分別為畢業滿5年與滿三年的100.00%最高，其次是滿1年的95.00%。

就業服務單位屬性

N=54

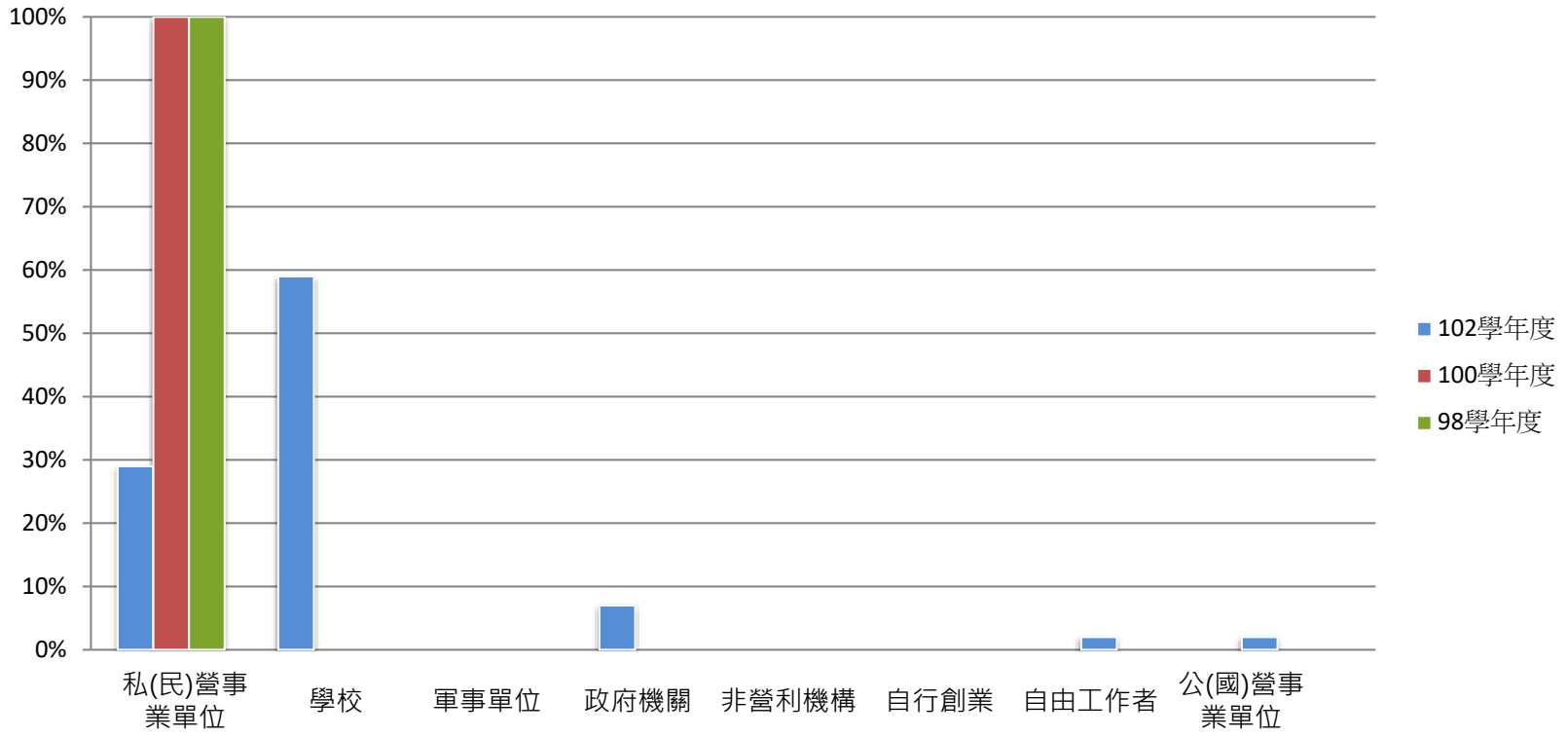

針對所服務單位的屬性，98與100學年度以私(民)營事業單位為主，102學年度以學校為主。

工作職位

N=54

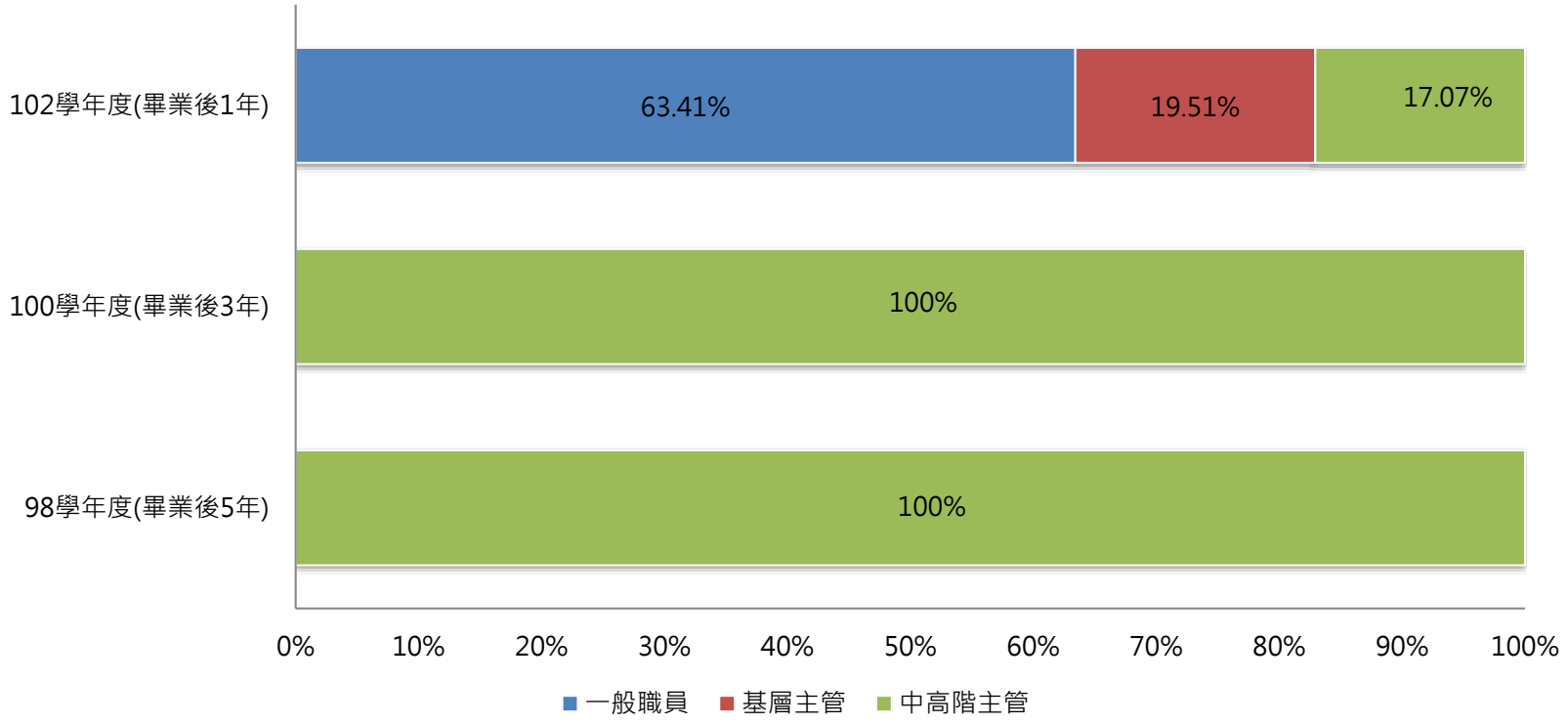

在工作職位方面，98與100學年均為中高階主管；102學年度則以一般職員居多。

初次尋職時間

N=41

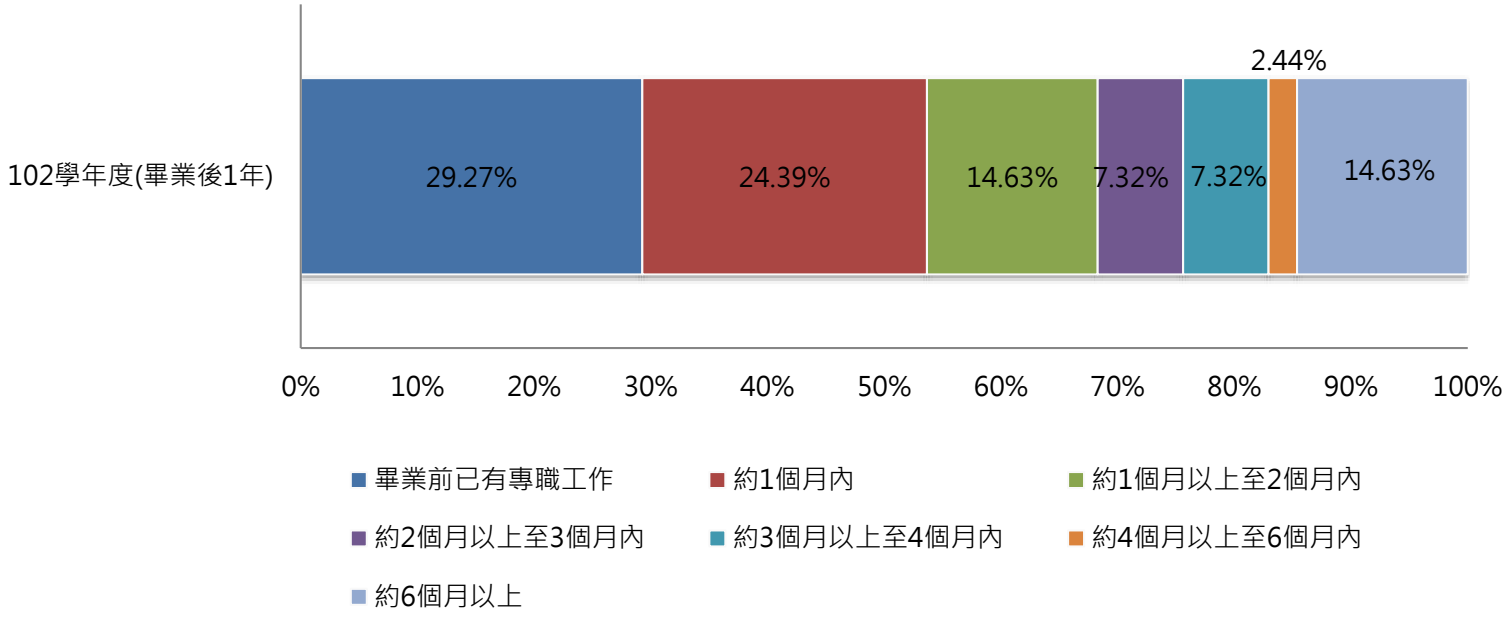

102學年度博士畢業生在初次尋職工作所花時間的調查，以畢業前已有專職工作為居多，其次為一個月內找到工作。

工作性質與主修科系之相關程度

N=54

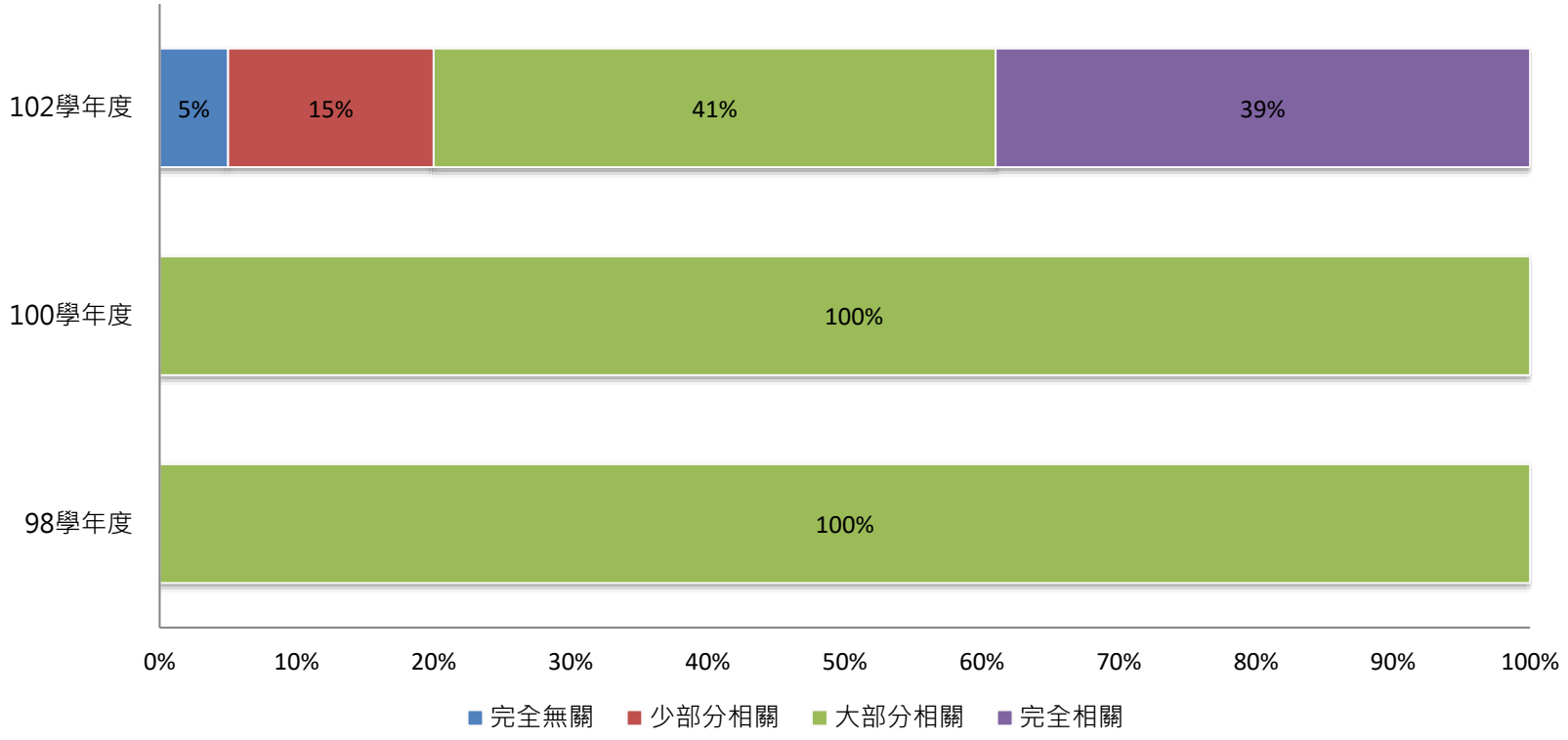

調查博士班畢業生就業後工作性質與主修科系相關程度發現，98與100學年度的畢業生均認為其所學與工作大部分相關；102學年度則有5%認為完全無相關。

專業能力與工作要求之相符程度

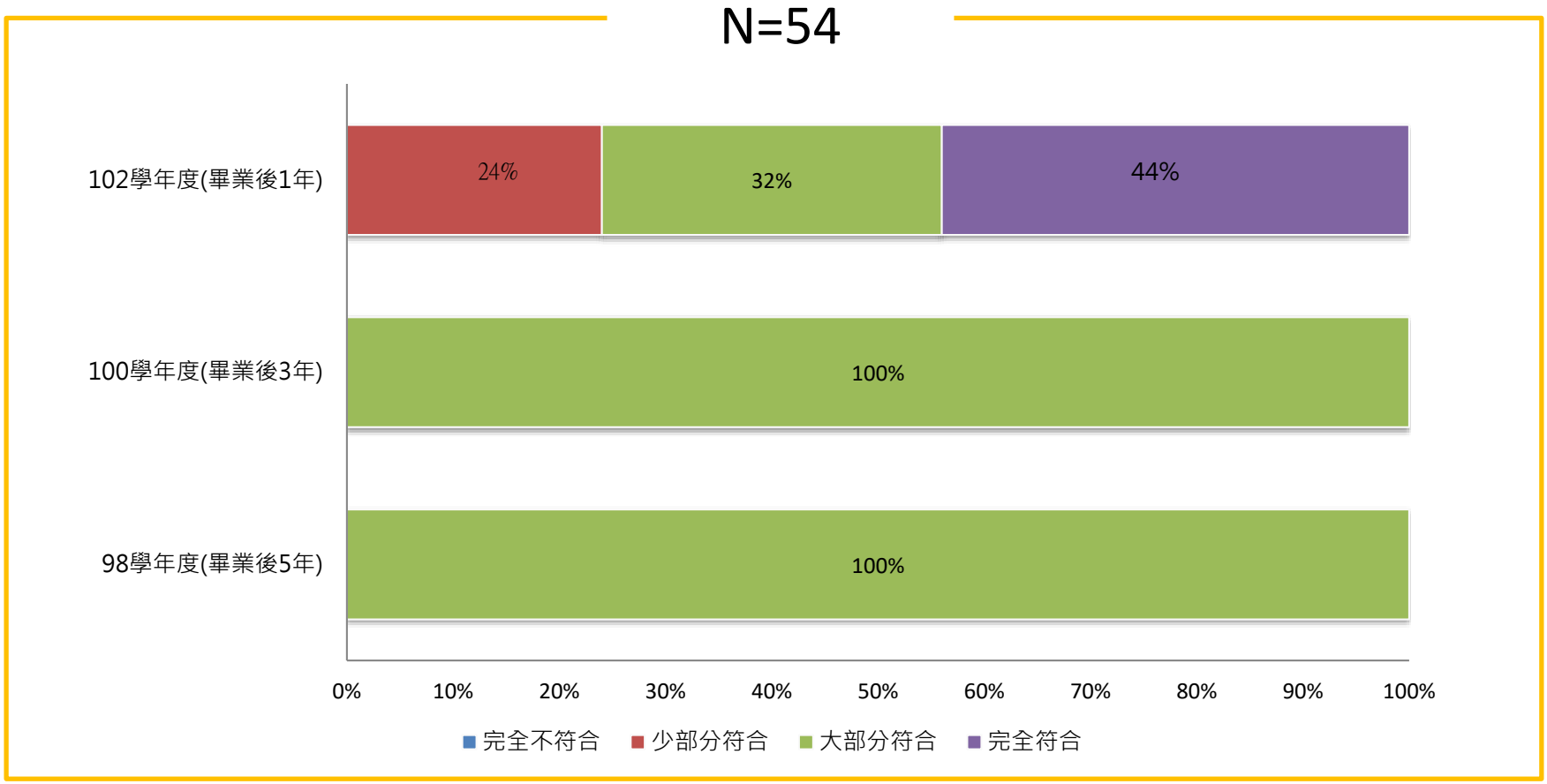

調查畢業生所具備的專業能力與工作上要求之相符程度發現，98與100學年度均認為自我專業能力與工作能力大部分符合；102學年度則是全符合占大多數。

工作內容專業證照需求度

N=54

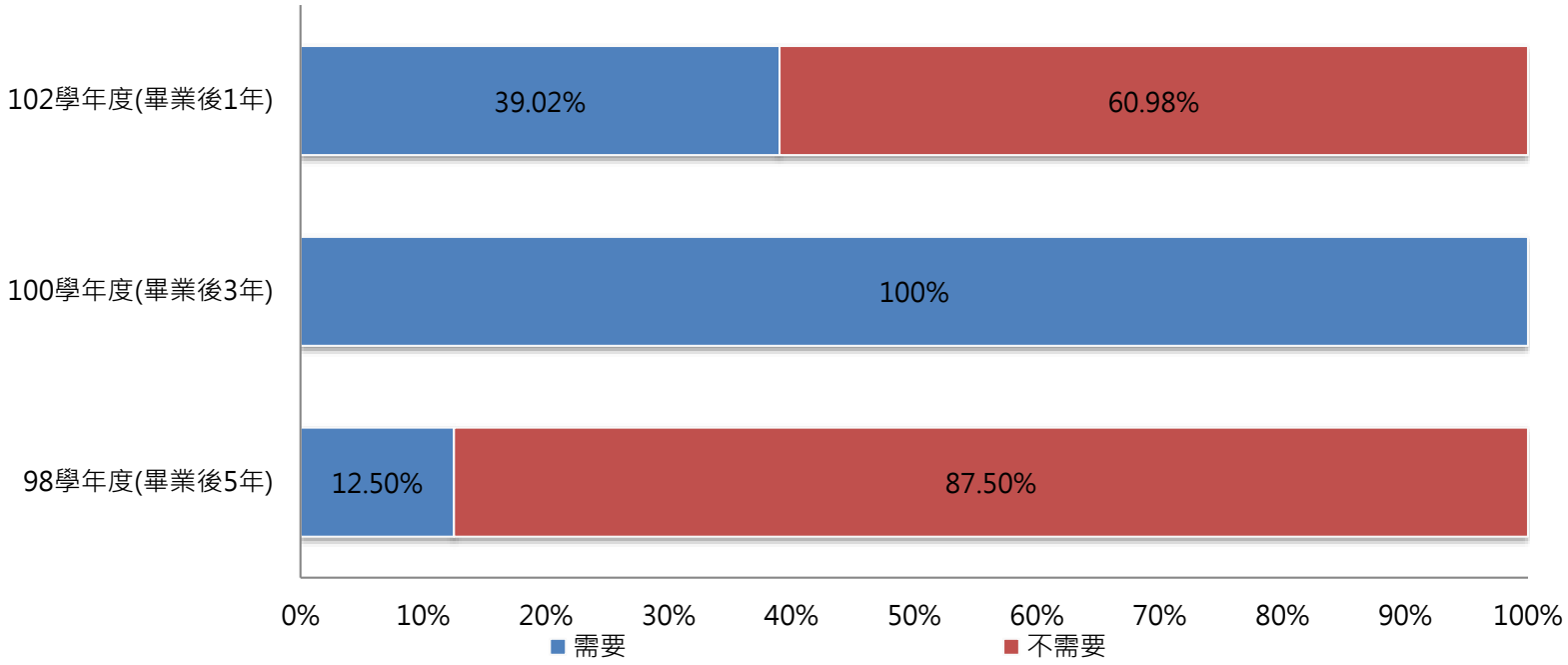

調查博士班畢業生就業後工作內容對專業證照的需求度，以100學年度畢業生「需要」較多

證照對工作的幫助程度

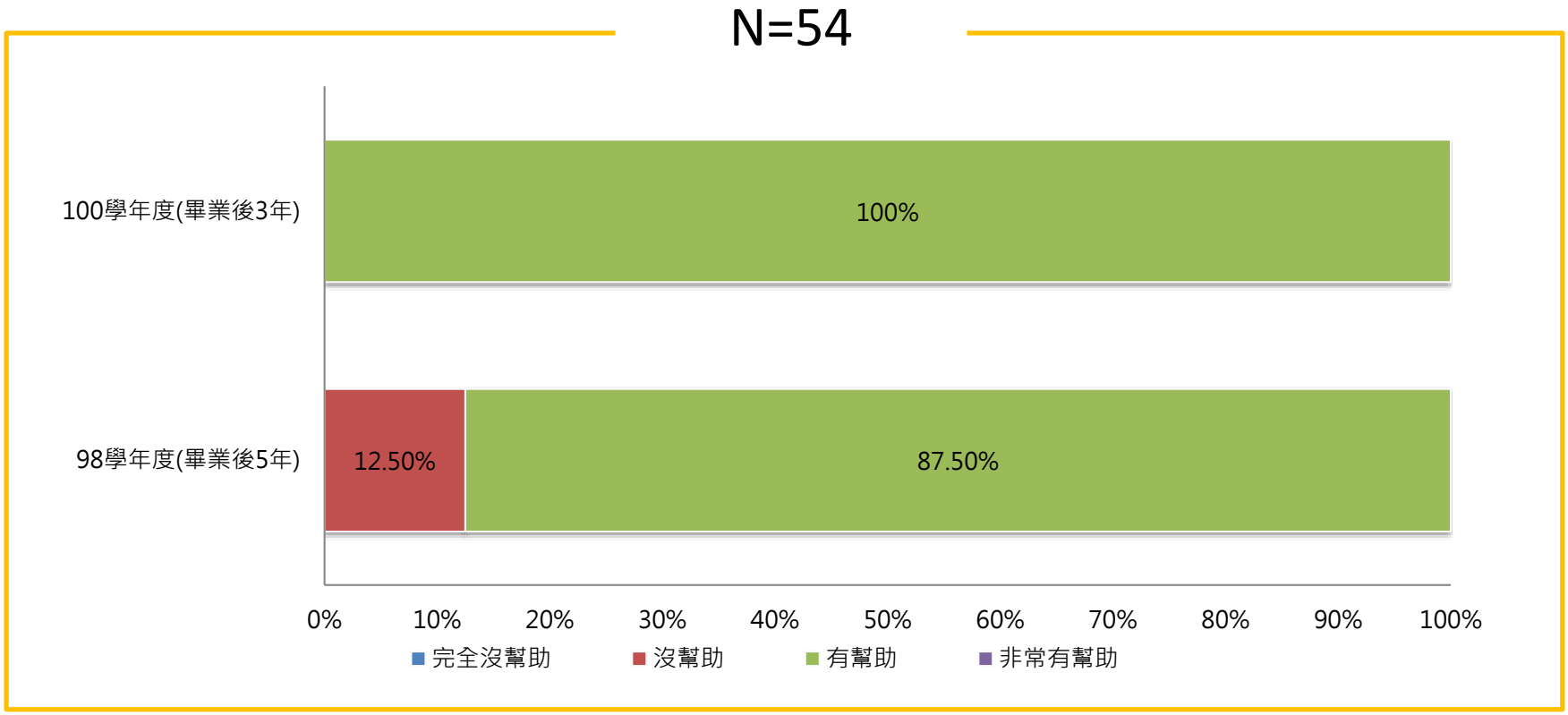

調查畢業生就業後在證照對工作的幫助程度之調查，100學年度均認為有幫助，98學年度則有少部分的畢業生認為沒幫助。

對目前/最近一份工作的滿意度

N=54

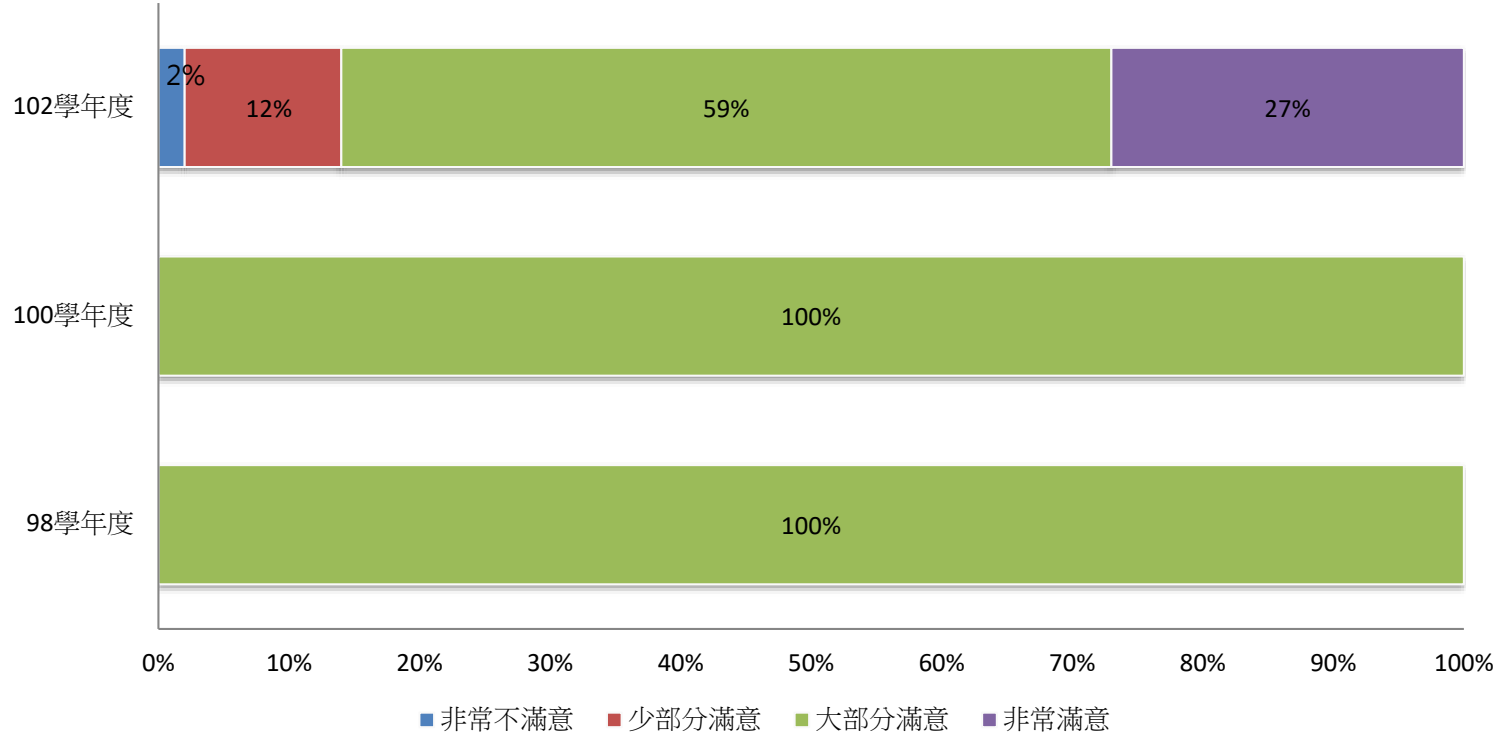

調查畢業生就業後在對目前 / 最近一份工作的滿意度之調查，98與100學年度均為滿意的結果；102學年度則有2%的畢業生感到非常不滿意。

目前/最近一份工作之工作月薪

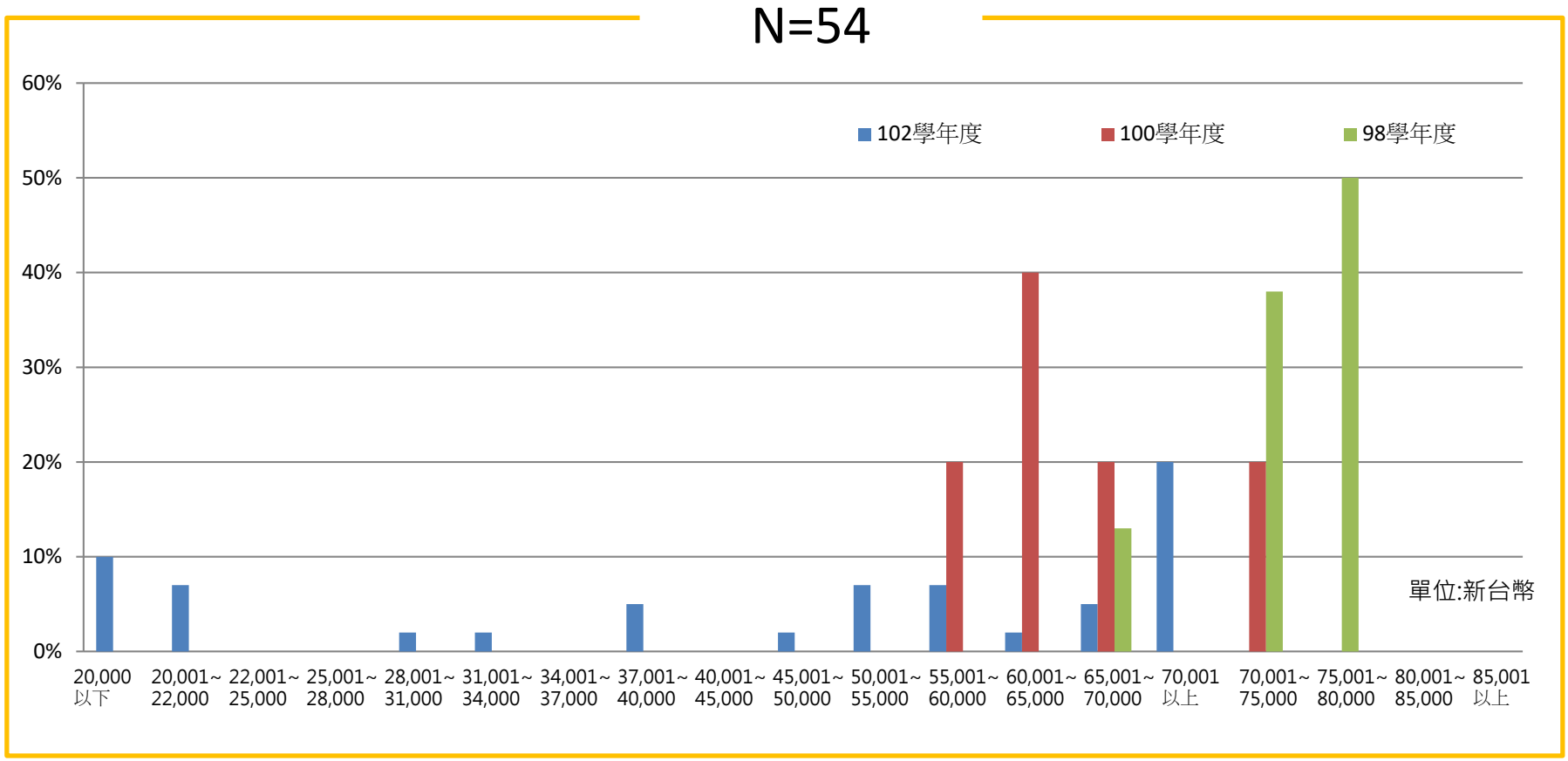

調查博士班畢業生目前/最近一份之工作月薪，大致分佈於五萬五至八萬之間；98學年度有約五成的畢業生有七萬五至八萬的薪資表現；100學年度有四成的畢業生拿到六萬至六萬五的薪酬；102學年度則有兩成拿到七萬元的薪酬。

週工作時數

N=54

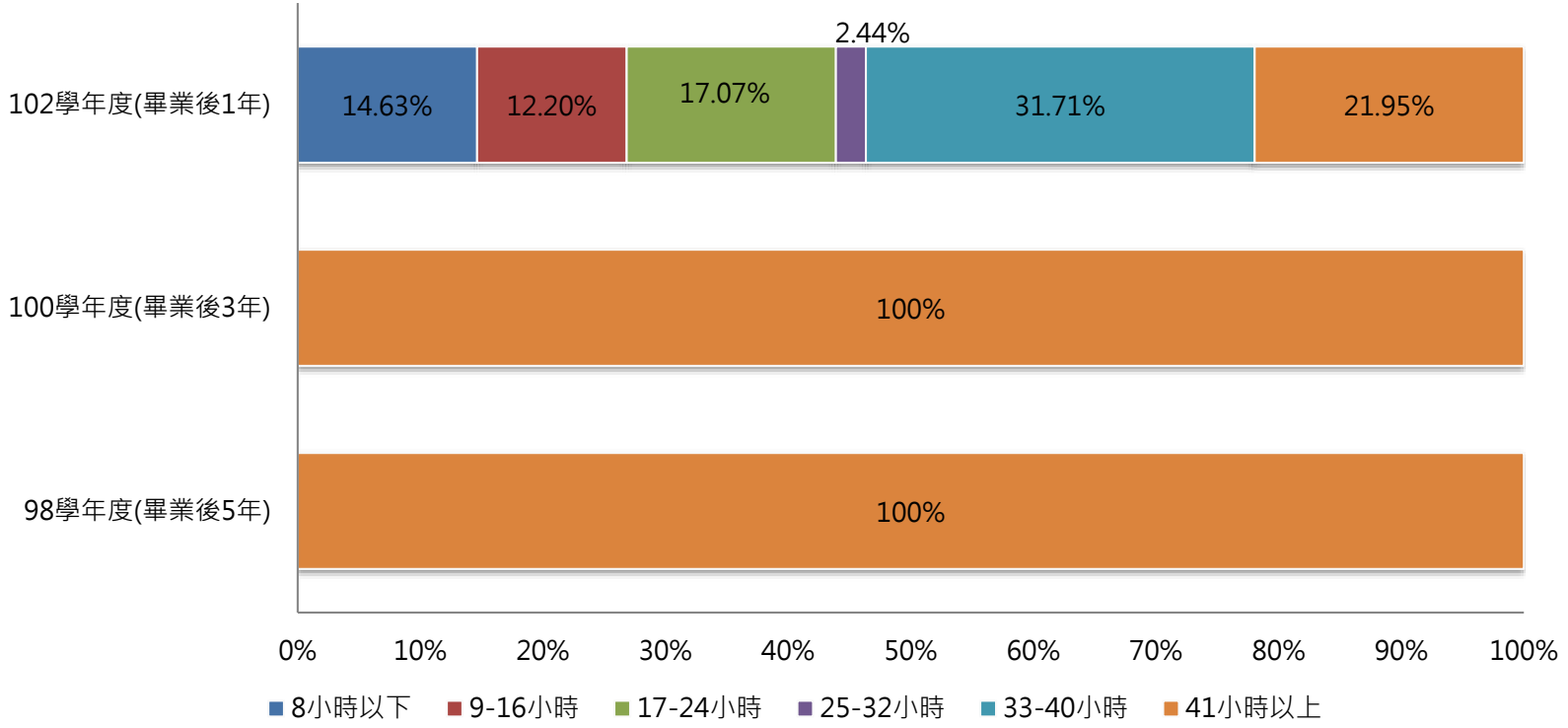

調查畢業生目前/最近一份工作之週工作時數，98與100學年度在周工時方面均為41小時以上；102學年度則是以33~40小時為最多。

博士班調查結果-
◆學習經驗幫助性

學習經驗對生職涯發展幫助程度

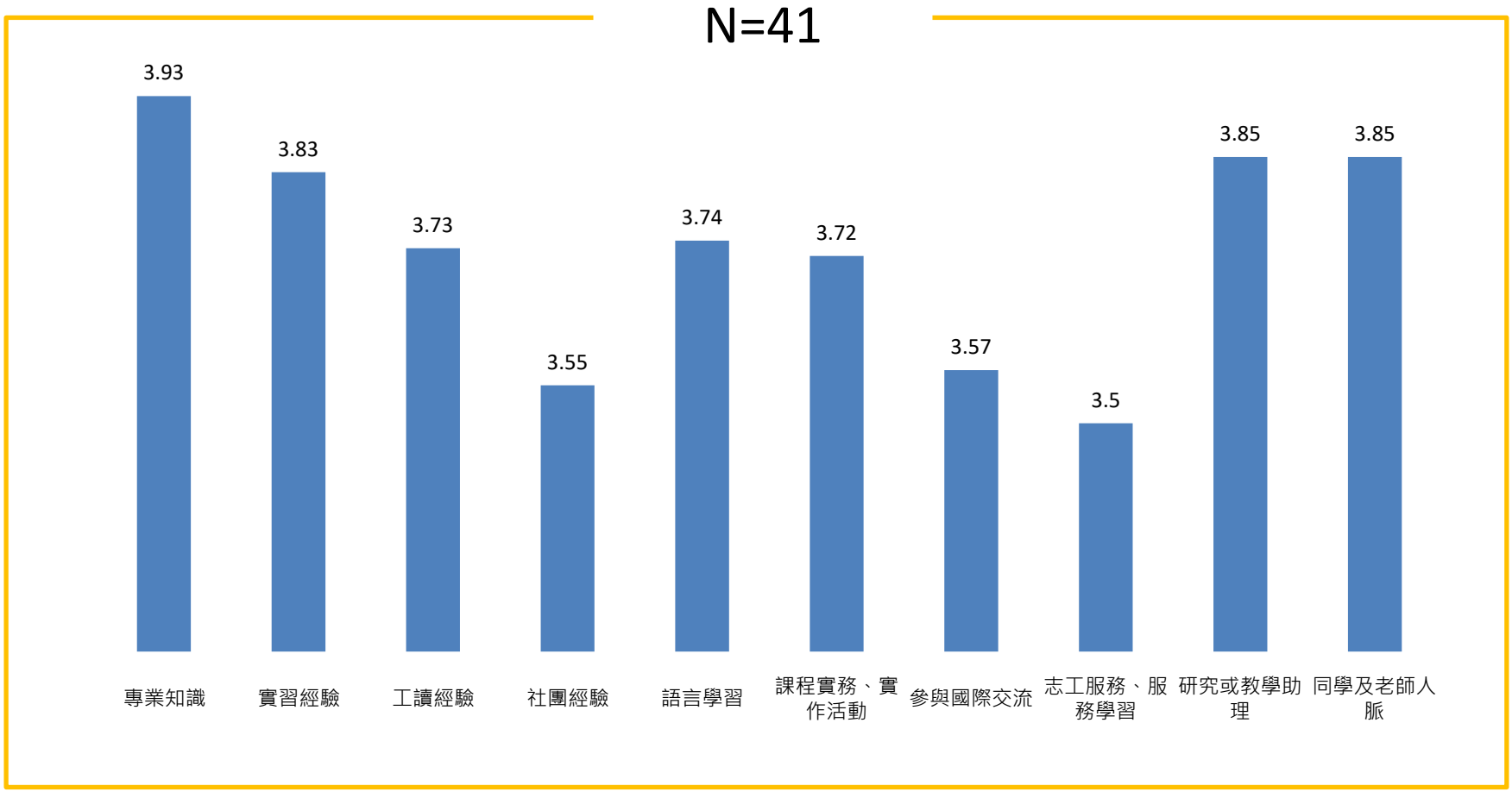

調查102學年度畢業生學習經驗對生職涯發展幫助程度，以專業知識幫助最大；次多為研究或教學助理與同學及老師人脈。

最有幫助之學習經驗

N=13

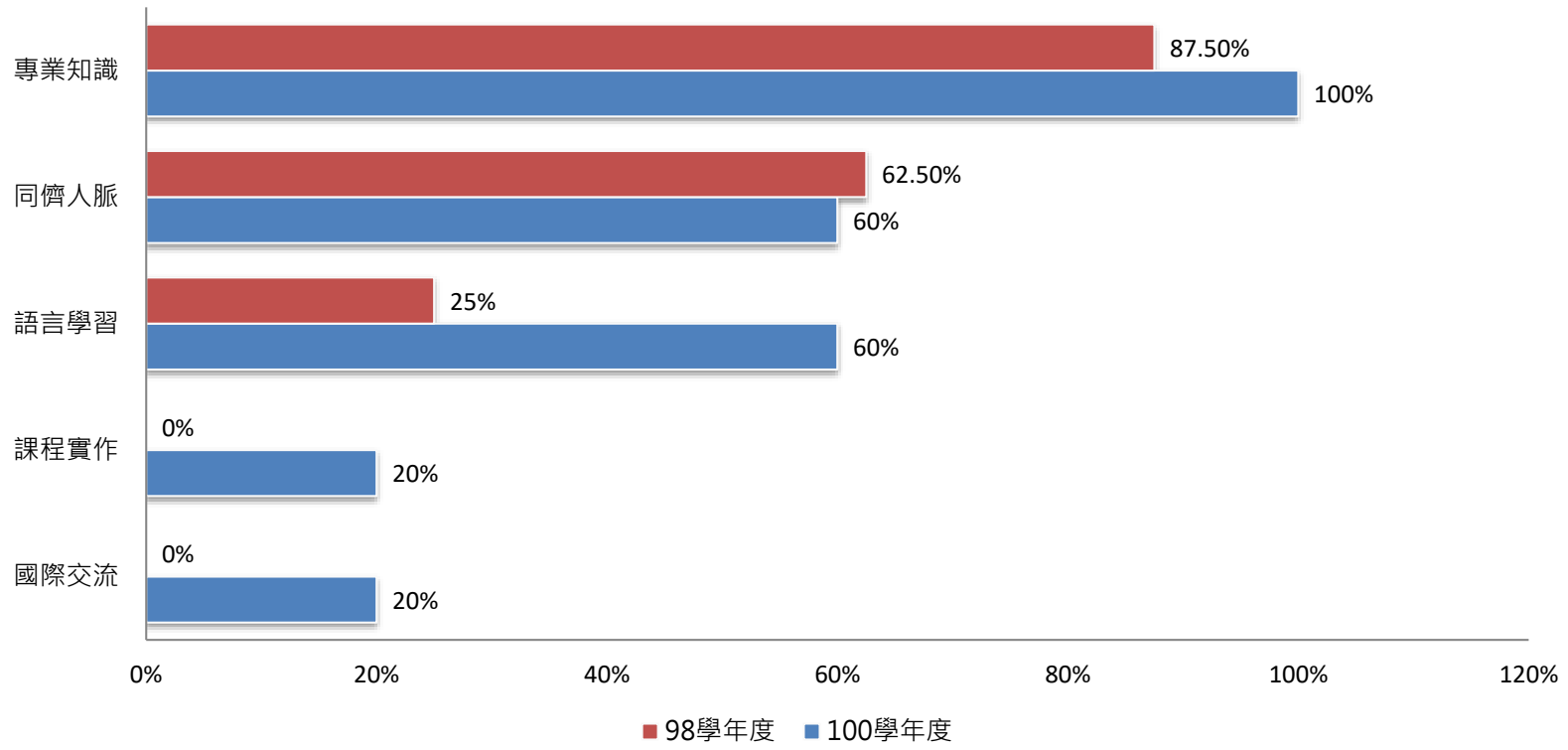

調查98與100學年度畢業生對畢業後最有幫助之學習經驗，以專業知識幫助最大；次多在98學年度為同儕人脈；100學年度則是同儕人脈與語言學習。

博士班調查結果-
◆職能特質重要性

職能特質重要性

N=54

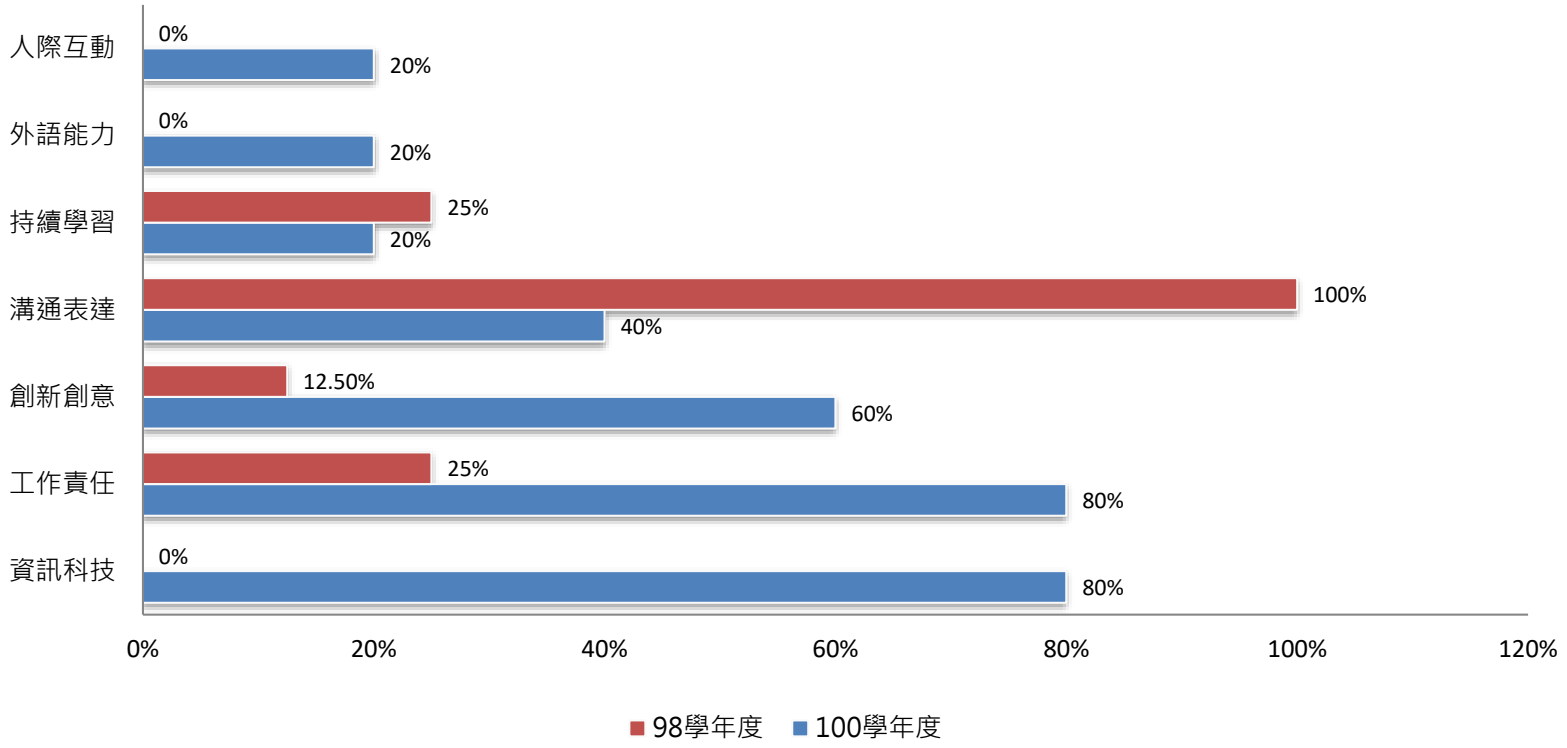

調查98與100學年度學生欲提升就業力最應加強的能力，98學年度以溝通表達最應加強；100學年度則是工作責任與資訊科技。

博士班調查結果-

◆博士班畢業生對系所整體滿意度

系所整體滿意度

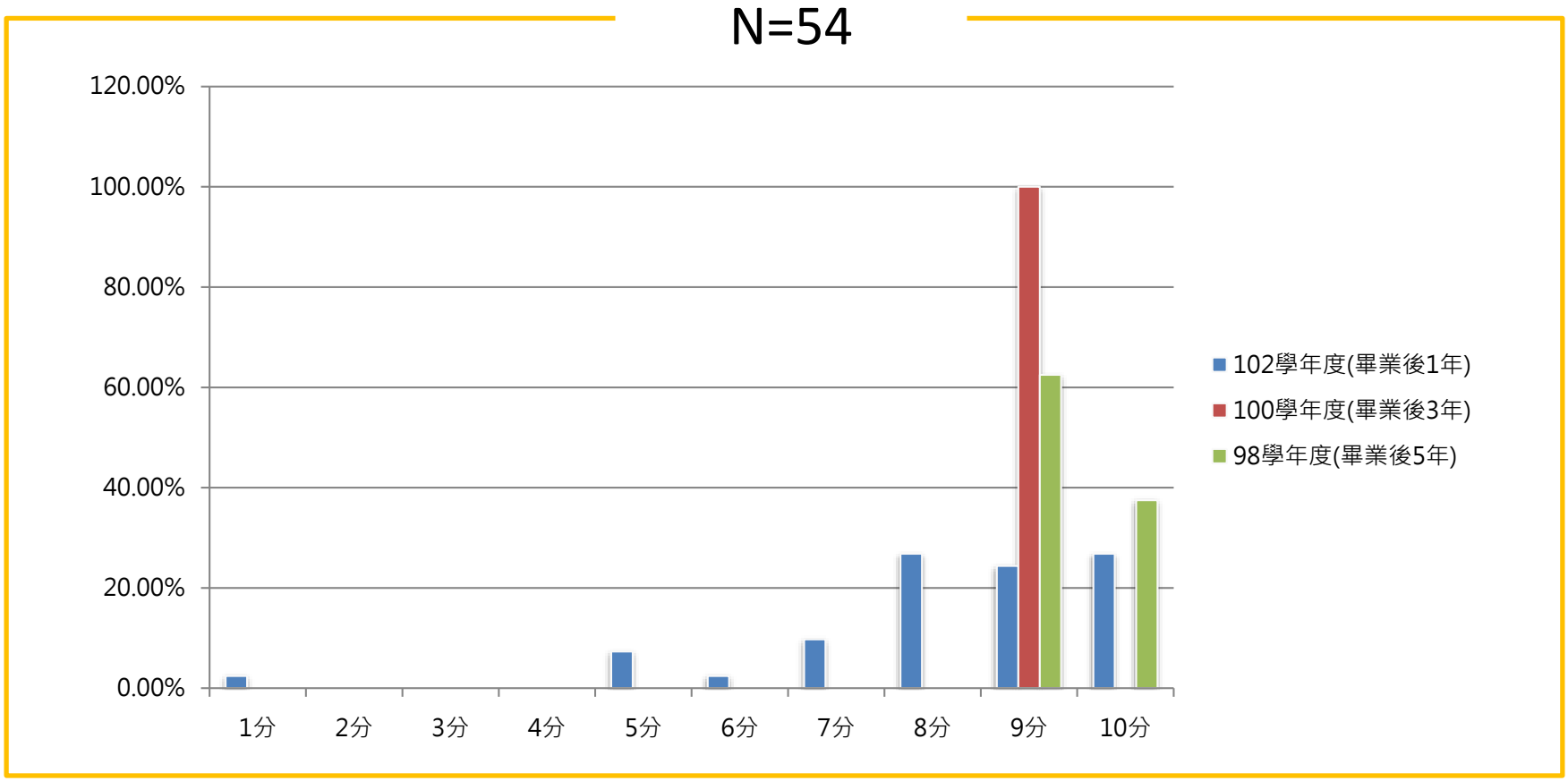

調查校友對系所的整體滿意度，大部分畢業生均對所就讀之系所有著不錯的滿意度，且分數大多落在8~10分。

博士班調查結果-

◆博士班畢業生於共同科目與通識課程之學習成果

通識課程學習成果之滿意程度

N=54

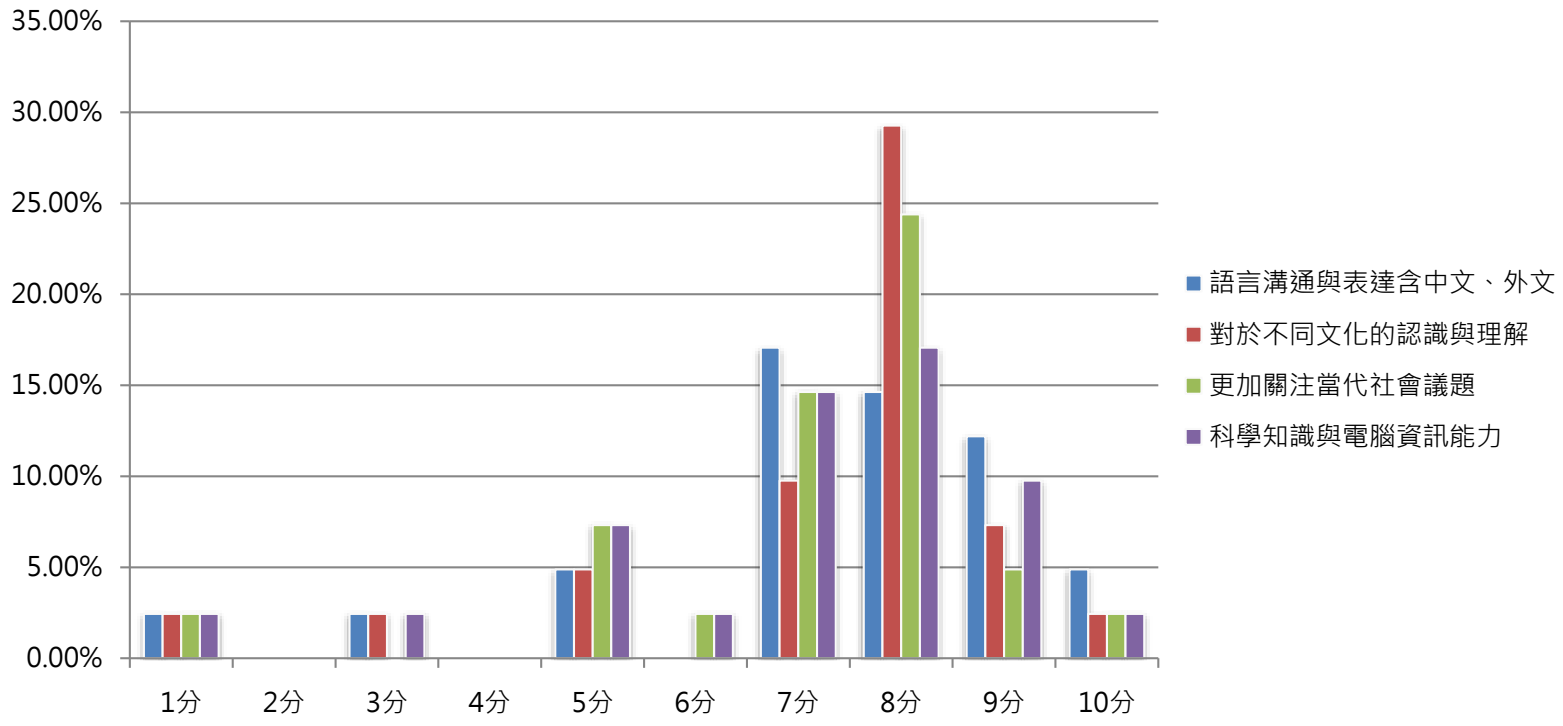

調查校友對校友對系所的整體滿意度，大部分畢業生均對通識課程均高度的滿意度，且分數大多落在7~9分。

參、系所分析

(一)各系所/學院校友畢業流向

（目前生涯狀態）

校友目前生涯狀態(大學部)1/5

系所	樣本數	工作中	待業中	國內研究所	海外留學	準備考試	服役中	家管／料理家務者
文學院	406	57.39%	3.20%	11.82%	1.48%	5.17%	12.81%	8.13%
中國文學系	266	58.65%	1.50%	9.02%	1.88%	3.38%	15.04%	10.53%
史學系	70	50.00%	11.43%	24.29%	1.43%	5.71%	7.14%	0.00%
哲學系	70	60.00%	1.43%	10.00%	0.00%	11.43%	10.00%	7.14%
商學院	1722	62.49%	4.65%	4.99%	1.16%	6.74%	11.44%	8.54%
財務金融學系	318	65.09%	5.34%	6.92%	0.94%	5.35%	10.38%	5.97%
國際企業管理學系	431	50.81%	0.70%	0.93%	1.39%	11.14%	17.17%	17.87%
國際貿易學系	293	71.33%	5.46%	2.05%	1.02%	6.83%	9.22%	4.10%
會計學系	193	77.72%	2.59%	6.22%	0.00%	3.11%	8.29%	2.07%
資訊管理學系	277	45.49%	11.19%	9.39%	0.72%	8.30%	13.36%	11.55%
觀光事業學系	210	78.57%	3.81%	7.62%	2.86%	0.95%	4.76%	1.43%
工學院	649	55.93%	9.87%	13.56%	0.62%	1.69%	15.72%	2.62%
化學工程與材料工程學系	164	48.17%	7.93%	18.29%	0.61%	0.00%	24.39%	0.61%
紡織工程學系	70	74.29%	5.72%	11.43%	1.43%	2.86%	4.29%	0.00%
資訊工程學系	172	77.33%	4.65%	8.14%	0.00%	2.91%	6.98%	0.00%
電機工程學系	83	48.19%	1.20%	19.28%	0.00%	1.20%	28.92%	1.20%

校友目前生涯狀態(大學部)2/5

系所	樣本數	工作中	待業中	國內研究所	海外留學	準備考試	服役中	家管／料理家務者
機械工程學系	160	36.88%	23.76%	12.50%	1.25%	1.88%	14.38%	9.38%
農學院	544	70.04%	7.91%	7.72%	1.10%	3.86%	6.62%	2.76%
土地資源學系	73	68.49%	1.37%	9.59%	0.00%	5.48%	13.70%	1.37%
生活應用科學系	105	80.00%	8.57%	2.86%	0.95%	2.86%	4.76%	0.00%
保健營養學系	93	68.82%	8.60%	9.68%	0.00%	4.30%	6.45%	2.15%
動物科學系	79	60.76%	3.80%	12.66%	1.27%	5.06%	3.80%	12.66%
森林暨自然保育學系	97	71.13%	9.28%	6.19%	3.09%	3.09%	7.22%	0.00%
園藝暨生物技術學系	97	68.04%	13.40%	7.22%	1.03%	3.09%	5.15%	2.06%
外國語文學院	635	78.74%	6.93%	5.83%	3.62%	2.36%	1.89%	0.63%
日本語文學系	187	83.42%	8.55%	0.53%	3.21%	2.67%	0.53%	1.07%
法國語文學系	70	74.29%	10.00%	11.43%	2.86%	0.00%	1.43%	0.00%
俄國語文學系	60	63.33%	1.67%	10.00%	15.00%	8.33%	0.00%	1.67%
英國語文學系	135	72.59%	8.15%	8.89%	2.96%	1.48%	5.93%	0.00%
德國語文學系	84	96.43%	0.00%	2.38%	0.00%	1.19%	0.00%	0.00%
韓國語文學系	99	75.76%	9.09%	8.08%	2.02%	2.02%	2.02%	1.01%
新聞暨傳播學院	705	69.65%	5.81%	3.69%	2.41%	7.09%	7.38%	3.97%

校友目前生涯狀態(大學部)3/5

系所	樣本數	工作中	待業中	國內研究所	海外留學	準備考試	服役中	家管／料理家務者
大眾傳播學系	198	54.04%	5.56%	2.02%	2.02%	16.16%	7.58%	12.63%
新聞學系	203	79.80%	2.96%	6.40%	3.94%	1.97%	3.94%	0.99%
資訊傳播學系	95	72.63%	9.48%	6.32%	3.16%	0.00%	7.37%	1.05%
廣告學系	209	73.21%	7.18%	1.44%	0.96%	6.70%	10.53%	0.00%
法學院	431	57.77%	0.93%	18.10%	0.93%	14.85%	7.42%	0.00%
法律學系法學組	431	57.77%	0.93%	18.10%	0.93%	14.85%	7.42%	0.00%
藝術學院	441	79.82%	2.72%	8.39%	4.76%	0.91%	2.49%	0.91%
中國音樂學系	45	75.56%	0.00%	20.00%	2.22%	0.00%	2.22%	0.00%
中國戲劇學系	53	81.13%	3.78%	5.66%	3.77%	0.00%	3.77%	1.89%
美術學系	71	71.83%	4.23%	9.86%	2.82%	4.23%	7.04%	0.00%
音樂學系	85	68.24%	3.53%	10.59%	15.29%	0.00%	1.18%	1.18%
舞蹈學系	93	92.47%	0.00%	4.30%	2.15%	0.00%	0.00%	1.08%
戲劇學系	94	85.11%	4.25%	5.32%	1.06%	1.06%	2.13%	1.06%
教育學院	500	67.20%	4.00%	15.00%	1.00%	4.20%	6.40%	2.20%
心理輔導學系	131	64.89%	5.34%	20.61%	0.00%	3.05%	5.34%	0.76%
國術學系	65	78.46%	1.54%	9.23%	0.00%	0.00%	9.23%	1.54%

校友目前生涯狀態(大學部)4/5

系所	樣本數	工作中	待業中	國內研究所	海外留學	準備考試	服役中	家管／料理家務者
教育學系	102	75.49%	6.86%	4.90%	1.96%	1.96%	5.88%	2.94%
體育學系	202	60.89%	2.48%	18.32%	1.49%	7.43%	6.44%	2.97%
理學院	617	52.84%	5.34%	22.04%	0.65%	2.92%	15.40%	0.81%
大氣科學系	36	41.67%	8.34%	36.11%	0.00%	2.78%	11.11%	0.00%
化學系	115	33.04%	1.74%	19.13%	0.00%	8.70%	35.65%	1.74%
生命科學系	106	57.55%	5.66%	25.47%	0.94%	0.94%	8.49%	0.94%
光電物理學系	57	52.63%	1.75%	31.58%	0.00%	0.00%	14.04%	0.00%
地理學系	117	70.09%	7.69%	11.11%	1.71%	4.27%	3.42%	1.71%
地質學系	78	47.44%	2.56%	39.74%	1.28%	1.28%	7.69%	0.00%
應用數學系	108	58.33%	9.26%	11.11%	0.00%	0.00%	21.30%	0.00%
環境設計學院	232	69.83%	5.60%	14.66%	3.45%	1.72%	3.88%	0.86%
市政暨環境規劃學系	88	76.14%	6.82%	10.23%	1.14%	1.14%	4.55%	0.00%
建築及都市設計學系	62	64.52%	4.84%	22.58%	0.00%	3.23%	3.23%	1.61%
景觀學系	82	67.07%	4.88%	13.41%	8.54%	1.22%	3.66%	1.22%
社會科學院	746	69.30%	6.30%	9.65%	0.80%	4.96%	7.24%	1.74%
行政管理學系	196	73.47%	2.04%	7.14%	1.53%	8.67%	6.63%	0.51%

校友目前生涯狀態(大學部)5/5

系所	樣本數	工作中	待業中	國內研究所	海外留學	準備考試	服役中	家管／料理家務者
社會福利學系	127	78.74%	7.08%	3.94%	0.79%	1.57%	6.30%	1.57%
政治學系	95	66.32%	7.37%	14.74%	0.00%	3.16%	7.37%	1.05%
勞工關係學系	142	59.86%	8.45%	19.72%	0.70%	2.82%	7.75%	0.70%
經濟學系	186	67.20%	8.06%	5.91%	0.54%	5.91%	8.06%	4.30%

調查各系所/學院大學部畢業校友目前的生涯狀態來看，仍以「工作中」為主要狀態，其中又以「藝術學院」的比例最高，達79.82%，最低則是「理學院」，僅有52.84%。而各學院的次要生涯狀態則有所不同，文學院、商學院、工學院與新聞暨傳播學院是在「服役中」；農學院與外國語文學院是「待業中」；法學院、藝術學院、教育學院、理學院、環境設計學院與社會科學院則是「國內研究所就讀」。

校友目前生涯狀態(碩士班)1/4

系所	樣本數	工作中	待業中	國內研究所	海外留學	準備考試	服役中	家管／料理家務者
文學院	8	50.00%	0.00%	37.50%	0.00%	0.00%	0.00%	12.50%
中國文學系	3	100.00%	0.00%	0.00%	0.00%	0.00%	0.00%	0.00%
史學系	4	25.00%	0.00%	75.00%	0.00%	0.00%	0.00%	0.00%
哲學系	1	0.00%	0.00%	0.00%	0.00%	0.00%	0.00%	100.00%
商學院	150	94.67%	0.00%	2.67%	1.33%	0.00%	0.67%	0.00%
財務金融學系	1	100.00%	0.00%	0.00%	0.00%	0.00%	0.00%	0.00%
國際企業管理學系	102	99.02%	0.00%	0.00%	0.00%	0.00%	0.98%	0.00%
國際貿易學系	24	79.17%	0.00%	12.50%	8.33%	0.00%	0.00%	0.00%
會計學系	10	100.00%	0.00%	0.00%	0.00%	0.00%	0.00%	0.00%
資訊管理學系	5	80.00%	20.00%	0.00%	0.00%	0.00%	0.00%	0.00%
觀光事業學系	8	87.50%	0.00%	12.50%	0.00%	0.00%	0.00%	0.00%
工學院	15	86.67%	0.00%	0.00%	0.00%	6.67%	6.67%	0.00%
化學工程與材料工程學系	8	100.00%	0.00%	0.00%	0.00%	0.00%	0.00%	0.00%
機械工程學系	6	66.67%	0.00%	0.00%	0.00%	16.67%	16.67%	0.00%
機械工程學系數位機電碩士班	1	100.00%	0.00%	0.00%	0.00%	0.00%	0.00%	0.00%
農學院	18	61.11%	5.56%	5.56%	0.00%	11.11%	5.56%	5.56%

校友目前生涯狀態(碩士班)2/4

系所	樣本數	工作中	待業中	國內研究所	海外留學	準備考試	服役中	家管／料理家務者
生活應用科學系	13	61.54%	15.38%	0.00%	0.00%	7.69%	7.69%	7.69%
生物科技學系	5	60.00%	0.00%	20.00%	0.00%	20.00%	0.00%	0.00%
外國語文學院	31	90.32%	3.23%	0.00%	0.00%	3.23%	3.23%	0.00%
日本語文學系	13	76.92%	7.69%	0.00%	0.00%	7.69%	7.69%	0.00%
法國語文學系	1	100.00%	0.00%	0.00%	0.00%	0.00%	0.00%	0.00%
英國語文學系	9	100.00%	0.00%	0.00%	0.00%	0.00%	0.00%	0.00%
德國語文學系	1	100.00%	0.00%	0.00%	0.00%	0.00%	0.00%	0.00%
韓國語文學系	7	100.00%	0.00%	0.00%	0.00%	0.00%	0.00%	0.00%
新聞暨傳播學院	25	92.00%	4.00%	0.00%	0.00%	0.00%	4.00%	0.00%
新聞學系	21	90.48%	4.76%	0.00%	0.00%	0.00%	4.76%	0.00%
資訊傳播學系	4	100.00%	0.00%	0.00%	0.00%	0.00%	0.00%	0.00%
藝術學院	46	89.13%	4.35%	4.35%	0.00%	0.00%	0.00%	2.17%
中國戲劇學系	3	66.67%	0.00%	33.33%	0.00%	0.00%	0.00%	0.00%
美術學系	12	66.67%	16.67%	8.33%	0.00%	0.00%	0.00%	8.33%
音樂學系	16	100.00%	0.00%	0.00%	0.00%	0.00%	0.00%	0.00%
舞蹈學系	12	100.00%	0.00%	0.00%	0.00%	0.00%	0.00%	0.00%

校友目前生涯狀態(碩士班)3/4

系所	樣本數	工作中	待業中	國內研究所	海外留學	準備考試	服役中	家管／料理家務者
戲劇學系	3	100.00%	0.00%	0.00%	0.00%	0.00%	0.00%	0.00%
教育學院	30	96.67%	3.33%	0.00%	0.00%	0.00%	0.00%	0.00%
心理輔導學系	16	93.75%	6.25%	0.00%	0.00%	0.00%	0.00%	0.00%
體育學系	14	100.00%	0.00%	0.00%	0.00%	0.00%	0.00%	0.00%
理學院	18	77.78%	16.67%	5.56%	0.00%	0.00%	0.00%	0.00%
化學系	5	40.00%	40.00%	20.00%	0.00%	0.00%	0.00%	0.00%
地學研究所大氣科學組	3	100.00%	0.00%	0.00%	0.00%	0.00%	0.00%	0.00%
地學研究所地理組	9	88.89%	11.11%	0.00%	0.00%	0.00%	0.00%	0.00%
地學研究所地質組	1	100.00%	0.00%	0.00%	0.00%	0.00%	0.00%	0.00%
環境設計學院	25	76.00%	0.00%	8.00%	0.00%	4.00%	8.00%	0.00%
市政暨環境規劃學系	7	85.71%	0.00%	0.00%	0.00%	14.29%	0.00%	0.00%
建築及都市設計學系	10	70.00%	10.00%	0.00%	0.00%	0.00%	20.00%	0.00%
景觀學系	8	75.00%	0.00%	25.00%	0.00%	0.00%	0.00%	0.00%
社會科學院	49	93.88%	0.00%	0.00%	0.00%	0.00%	0.00%	6.12%
社會福利學系	6	100.00%	0.00%	0.00%	0.00%	0.00%	0.00%	0.00%
政治學系	9	100.00%	0.00%	0.00%	0.00%	0.00%	0.00%	0.00%

校友目前生涯狀態(碩士班)4/4

系所	樣本數	工作中	待業中	國內研究所	海外留學	準備考試	服役中	家管／料理家務者
勞工關係學系	13	92.31%	0.00%	0.00%	0.00%	0.00%	0.00%	7.69%
經濟學系	11	81.82%	0.00%	0.00%	0.00%	0.00%	0.00%	18.18%
美國研究所	2	100.00%	0.00%	0.00%	0.00%	0.00%	0.00%	0.00%
國家發展與中國大陸研究所	8	100.00%	0.00%	0.00%	0.00%	0.00%	0.00%	0.00%
法學院	42	97.62%	0.00%	2.38%	0.00%	0.00%	0.00%	0.00%
法律學系	42	97.62%	0.00%	2.38%	0.00%	0.00%	0.00%	0.00%

調查各系所/學院大學部畢業校友目前的生涯狀態來看，仍以「工作中」為主要狀態，其中又以「法學院」的比例最高，達97.62%，最低則是「文學院」，僅有50.00%。

校友目前生涯狀態(博士班)

系所	樣本數	工作中	待業中	國內研究所	海外留學	準備考試	服役中	家管／料理家務者
中國文學系	8	100.00%	0.00%	0.00%	0.00%	0.00%	0.00%	0.00%
史學系	9	100.00%	0.00%	0.00%	0.00%	0.00%	0.00%	0.00%
哲學系	2	100.00%	0.00%	0.00%	0.00%	0.00%	0.00%	0.00%
國際企業管理學系	25	100.00%	0.00%	0.00%	0.00%	0.00%	0.00%	0.00%
政治學系	1	100.00%	0.00%	0.00%	0.00%	0.00%	0.00%	0.00%
國家發展與中國大陸研究所	6	66.67%	33.33%	0.00%	0.00%	0.00%	0.00%	0.00%
體育學系	2	100.00%	0.00%	0.00%	0.00%	0.00%	0.00%	0.00%
地學研究所大氣科學組	1	100.00%	0.00%	0.00%	0.00%	0.00%	0.00%	0.00%

調查各系所博士班畢業校友目前的生涯狀態來看，幾乎都是處於「工作中」的狀態，除了「國家發展與中國大陸研究所」部分的畢業生目前有其他的人為待業中(33.33%)之外，其餘系所工作中比例皆達到六成以上。

(二)各系所/學院校友畢業後工作性質與主修科系之相關程度

工作性質與主修科系相關程度(大學部)1/5

系所	樣本數	完全無關	少部分相關	大部分相關	完全相關	平均分
文學院	243	37.86%	32.51%	18.93%	10.70%	2.02
中國文學系	158	33.54%	27.85%	23.42%	15.19%	2.20
史學系	43	65.12%	16.28%	13.95%	4.65%	1.58
哲學系	42	26.19%	66.67%	7.14%	0.00%	1.81
商學院	1108	9.30%	42.87%	40.52%	7.31%	2.46
財務金融學系	212	7.55%	11.79%	78.30%	2.36%	2.75
國際企業管理學系	222	12.61%	66.22%	20.72%	0.45%	2.09
國際貿易學系	215	13.95%	62.79%	19.07%	4.19%	2.14
會計學系	152	9.21%	25.00%	46.05%	19.74%	2.76
資訊管理學系	137	5.84%	40.88%	44.53%	8.76%	2.56
觀光事業學系	170	4.12%	43.53%	38.24%	14.12%	2.62
工學院	379	13.46%	32.45%	40.11%	13.98%	2.55
化學工程與材料工程學系	86	11.63%	37.21%	38.37%	12.79%	2.52
紡織工程學系	54	20.37%	27.78%	18.52%	33.33%	2.65
資訊工程學系	136	5.15%	19.12%	64.71%	11.03%	2.82
電機工程學系	41	17.07%	63.41%	14.63%	4.88%	2.07

工作性質與主修科系相關程度(大學部)2/5

系所	樣本數	完全無關	少部分相關	大部分相關	完全相關	平均分
機械工程學系	62	25.81%	38.71%	24.19%	11.29%	2.21
農學院	409	36.92%	32.52%	16.14%	14.43%	2.08
土地資源學系	50	32.00%	32.00%	22.00%	14.00%	2.18
生活應用科學系	92	34.78%	34.78%	16.30%	14.13%	2.10
保健營養學系	68	14.71%	36.76%	30.88%	17.65%	2.51
動物科學系	48	31.25%	35.42%	6.25%	27.08%	2.29
森林暨自然保育學系	76	50.00%	34.21%	7.89%	7.89%	1.74
園藝暨生物技術學系	75	53.33%	22.67%	13.33%	10.67%	1.81
外國語文學院	536	27.61%	44.59%	19.40%	8.40%	2.09
日本語文學系	169	22.49%	40.83%	24.26%	12.43%	2.27
法國語文學系	58	44.83%	39.66%	13.79%	1.72%	1.72
俄國語文學系	39	64.10%	23.08%	7.69%	5.13%	1.54
英國語文學系	108	19.44%	42.59%	30.56%	7.41%	2.26
德國語文學系	81	17.28%	81.48%	1.23%	0.00%	1.84
韓國語文學系	81	29.63%	32.10%	22.22%	16.05%	2.25
新聞暨傳播學院	514	13.62%	37.94%	36.96%	11.48%	2.46

工作性質與主修科系相關程度(大學部)3/5

系所	樣本數	完全無關	少部分相關	大部分相關	完全相關	平均分
大眾傳播學系	111	8.11%	36.04%	50.45%	5.41%	2.53
新聞學系	166	15.66%	48.80%	19.88%	15.66%	2.36
資訊傳播學系	76	32.89%	27.63%	32.89%	6.58%	2.13
廣告學系	161	6.21%	32.92%	47.20%	13.66%	2.68
藝術學院	361	18.28%	23.27%	34.07%	24.38%	2.65
中國音樂學系	34	11.76%	26.47%	8.82%	52.94%	3.03
中國戲劇學系	44	34.09%	22.73%	29.55%	13.64%	2.23
美術學系	53	13.21%	33.96%	37.74%	15.09%	2.55
音樂學系	61	16.39%	9.84%	49.18%	24.59%	2.82
舞蹈學系	86	15.12%	15.12%	45.35%	24.42%	2.79
戲劇學系	83	20.48%	33.73%	21.69%	24.10%	2.49
教育學院	348	14.37%	29.02%	34.20%	22.41%	2.65
心理輔導學系	88	14.77%	51.14%	23.86%	10.23%	2.30
國術學系	51	21.57%	27.45%	33.33%	17.65%	2.47
教育學系	83	25.30%	22.89%	15.66%	36.14%	2.63
體育學系	126	3.97%	18.25%	53.97%	23.81%	2.98

工作性質與主修科系相關程度(大學部)4/5

系所	樣本數	完全無關	少部分相關	大部分相關	完全相關	平均分
理學院	347	35.16%	30.26%	23.05%	11.53%	2.11
大氣科學系	17	35.29%	23.53%	11.76%	29.41%	2.35
化學系	40	7.50%	22.50%	60.00%	10.00%	2.73
生命科學系	65	49.23%	21.54%	24.62%	4.62%	1.85
光電物理學系	30	30.00%	53.33%	13.33%	3.33%	1.90
地理學系	90	33.33%	31.11%	18.89%	16.67%	2.19
地質學系	39	53.85%	12.82%	20.51%	12.82%	1.92
應用數學系	66	31.82%	43.94%	13.64%	10.61%	2.03
環境設計學院	171	14.04%	20.47%	46.78%	18.71%	2.70
市政暨環境規劃學系	73	21.92%	19.18%	42.47%	16.44%	2.53
建築及都市設計學系	42	7.14%	11.90%	50.00%	30.95%	3.05
景觀學系	56	8.93%	28.57%	50.00%	12.50%	2.66
社會科學院	545	32.48%	35.96%	15.78%	15.78%	2.15
行政管理學系	148	43.92%	45.95%	9.46%	0.68%	1.67
社會福利學系	106	22.64%	20.75%	20.75%	35.85%	2.70
政治學系	69	56.52%	21.74%	11.59%	10.14%	1.75

工作性質與主修科系相關程度(大學部)5/5

系所	樣本數	完全無關	少部分相關	大部分相關	完全相關	平均分
勞工關係學系	89	21.35%	21.35%	23.60%	33.71%	2.70
經濟學系	133	22.56%	54.14%	15.79%	7.52%	2.08
法學院	252	36.51%	30.16%	12.30%	21.03%	2.18
法律學系	252	36.51%	30.16%	12.30%	21.03%	2.18

調查各系所/學院大學部畢業校友就業的工作性質與主修科系的相關程度，發現各系所、各學院會因學系本身的性質與相關產業的榮枯而有所差異，其中相關程度最高的是「藝術學院」，高達24.38%的畢業校友認為自己的工作與科系是完全相關，最低則是「商學院」，認為完全相關的僅有7.31%。

大學部學用相關程度排行

學用相關程度最高

名次	學系	平均分
1	建築及都市設計學系	3.05
2	中國音樂學系	3.03
3	體育學系	2.98
4	資訊工程學系	2.82
5	音樂學系	2.82

學用相關程度最低

名次	學系	平均分
1	森林暨自然保育學系	1.74
2	法國語文學系	1.72
3	行政管理學系	1.67
4	史學系	1.58
5	俄國語文學系	1.54

工作性質與主修科系相關程度(碩士班)1/4

系所	樣本數	完全無關	少部分相關	大部分相關	完全相關	平均分
文學院	4	25.00%	50.00%	0.00%	25.00%	2.25
中國文學系	3	0.00%	66.67%	0.00%	33.33%	2.67
史學系	1	100.00%	0.00%	0.00%	0.00%	1.00
商學院	142	4.23%	11.97%	78.87%	4.93%	2.85
財務金融學系	1	0.00%	100.00%	0.00%	0.00%	2.00
國際企業管理學系	101	0.00%	1.98%	97.03%	0.99%	2.99
國際貿易學系	19	5.26%	47.37%	47.37%	0.00%	2.42
會計學系	10	20.00%	0.00%	30.00%	50.00%	3.10
資訊管理學系	4	50.00%	25.00%	0.00%	25.00%	2.00
觀光事業學系	7	14.29%	57.14%	28.57%	0.00%	2.14
工學院	13	23.08%	46.15%	15.38%	15.38%	2.23
化學工程與材料工程學系	8	37.50%	37.50%	12.50%	12.50%	2.00
機械工程學系	4	0.00%	75.00%	0.00%	25.00%	2.50
機械工程學系數位機電碩士班	1	0.00%	0.00%	100.00%	0.00%	3.00
外國語文學院	29	17.24%	24.14%	27.59%	31.03%	2.72
日本語文學系	11	18.18%	18.18%	27.27%	36.36%	2.82

工作性質與主修科系相關程度(碩士班)2/4

系所	樣本數	完全無關	少部分相關	大部分相關	完全相關	平均分
法國語文學系	1	0.00%	100.00%	0.00%	0.00%	2.00
英國語文學系	9	22.22%	33.33%	22.22%	22.22%	2.44
德國語文學系	1	0.00%	100.00%	0.00%	0.00%	2.00
韓國語文學系	7	14.29%	0.00%	42.86%	42.86%	3.14
法學院	41	0.00%	17.07%	24.39%	58.54%	3.41
法律學系	41	0.00%	17.07%	24.39%	58.54%	3.41
社會科學院	46	10.87%	23.91%	15.22%	50.00%	3.04
社會福利學系	6	0.00%	16.67%	33.33%	50.00%	3.33
政治學系	9	11.11%	33.33%	11.11%	44.44%	2.89
勞工關係學系	12	8.33%	8.33%	16.67%	66.67%	3.42
經濟學系	9	0.00%	11.11%	11.11%	77.78%	3.67
美國研究所	2	50.00%	50.00%	0.00%	0.00%	1.50
國家發展與中國大陸研究所	8	25.00%	50.00%	12.50%	12.50%	2.13
教育學院	30	3.33%	6.67%	33.33%	56.67%	3.43
心理輔導學系	16	0.00%	0.00%	43.75%	56.25%	3.56
體育學系	14	7.14%	14.29%	21.43%	57.14%	3.29

工作性質與主修科系相關程度(碩士班)3/4

系所	樣本數	完全無關	少部分相關	大部分相關	完全相關	平均分
理學院	17	11.76%	29.41%	23.53%	35.29%	2.82
化學系	4	25.00%	50.00%	25.00%	0.00%	2.00
地學研究所大氣科學組	3	0.00%	33.33%	0.00%	66.67%	3.33
地學研究所地理組	9	11.11%	22.22%	33.33%	33.33%	2.89
地學研究所地質組	1	0.00%	0.00%	0.00%	100.00%	4.00
新聞暨傳播學院	24	16.67%	25.00%	37.50%	20.83%	2.62
新聞學系	20	15.00%	30.00%	40.00%	15.00%	2.55
資訊傳播學系	4	25.00%	0.00%	25.00%	50.00%	3.00
農學院	12	0.69%	3.47%	2.08%	2.08%	0.22
生活應用科學系	9	0.00%	55.56%	11.11%	33.33%	2.78
生物科技學系	3	33.33%	0.00%	66.67%	0.00%	2.33
環境設計學院	19	10.53%	15.79%	31.58%	42.11%	3.05
市政暨環境規劃學系	6	0.00%	33.33%	16.67%	50.00%	3.17
建築及都市設計學系	7	28.57%	14.29%	14.29%	42.86%	2.71
景觀學系	6	0.00%	0.00%	66.67%	33.33%	3.33
藝術學院	43	9.30%	18.60%	18.60%	53.49%	3.16

工作性質與主修科系相關程度(碩士班)4/4

系所	樣本數	完全無關	少部分相關	大部分相關	完全相關	平均分
中國戲劇學系	2	0.00%	50.00%	0.00%	50.00%	3.00
美術學系	10	0.00%	10.00%	30.00%	60.00%	3.50
音樂學系	16	18.75%	12.50%	25.00%	43.75%	2.94
舞蹈學系	12	8.33%	25.00%	8.33%	58.33%	3.17
戲劇學系	3	0.00%	33.33%	0.00%	66.67%	3.33

調查各系所/學院碩士班畢業校友就業的工作性質與主修科系的相關程度後，可以發現大致上碩士班校友的學用相關程度較大學部畢業校友來得高，其中又以「教育學院」(3.43分)的相關程度最高，其次則是「法學院」(3.41分)，相關程度最低的則是「工學院」(2.23分)、「文學院」(2.25分)與「新聞暨傳播學院」(2.62分)。

工作性質與主修科系相關程度(博士班)

系所	樣本數	完全無關	少部分相關	大部分相關	完全相關	平均分
中國文學系	8	0%	0%	25%	75%	3.75
史學系	9	0%	22%	33%	44%	3.19
哲學系	2	0%	50%	0%	50%	3.00
國際企業管理學系	25	4%	4%	88%	4%	2.92
政治學系	1	0%	0%	0%	100%	4.00
國家發展與中國大陸研究所	6	17%	33%	33%	17%	2.50
體育學系	2	0%	0%	50%	50%	3.50
地學研究所大氣科學組	1	0%	0%	0%	100%	4.00

調查各系所博士班畢業校友就業的工作性質與主修科系的相關程度後，發現除了「國際企業管理學系」以及「國家發展與中國大陸研究所」以外，幾乎都是以「完全相關」的比例為最高，可見博士班的學用相關程度較大學部及碩士班高。

(三)各系所/學院畢業生專業能力與工作要求相符程度

專業能力與工作要求相符程度(大學部) 1/5

系所	樣本數	非常不符合	不符合	符合	非常符合	平均分
文學院	243	28.40%	37.45%	23.05%	11.11%	2.17
中國文學系	158	25.95%	33.54%	26.58%	13.92%	2.28
史學系	43	34.88%	25.58%	27.91%	11.63%	2.16
哲學系	42	30.95%	64.29%	4.76%	0.00%	1.74
商學院	1108	3.61%	43.14%	48.92%	4.33%	2.54
財務金融學系	212	2.83%	22.64%	73.11%	1.42%	2.73
國際企業管理學系	222	2.70%	60.81%	36.04%	0.45%	2.34
國際貿易學系	215	5.58%	70.70%	22.79%	0.93%	2.19
會計學系	152	5.92%	9.21%	74.34%	10.53%	2.89
資訊管理學系	137	3.65%	36.50%	51.82%	8.03%	2.64
觀光事業學系	170	1.18%	46.47%	43.53%	8.82%	2.60
工學院	379	8.44%	32.98%	46.17%	12.40%	2.63
化學工程與材料工程學系	86	12.79%	39.53%	39.53%	8.14%	2.43
紡織工程學系	54	11.11%	37.04%	35.19%	16.67%	2.57
資訊工程學系	136	3.68%	22.06%	61.03%	13.24%	2.84
電機工程學系	41	2.44%	41.46%	51.22%	4.88%	2.59

專業能力與工作要求相符程度(大學部) 2/5

系所	樣本數	非常不符合	不符合	符合	非常符合	平均分
機械工程學系	62	14.52%	38.71%	29.03%	17.74%	2.50
農學院	409	23.96%	34.72%	28.36%	12.96%	2.30
土地資源學系	50	24.00%	32.00%	38.00%	6.00%	2.26
生活應用科學系	92	28.26%	30.43%	21.74%	19.57%	2.33
保健營養學系	68	11.76%	36.76%	36.76%	14.71%	2.54
動物科學系	48	22.92%	37.50%	25.00%	14.58%	2.31
森林暨自然保育學系	76	23.68%	40.79%	25.00%	10.53%	2.22
園藝暨生物技術學系	75	30.67%	32.00%	28.00%	9.33%	2.16
外國語文學院	536	16.79%	46.46%	27.43%	9.33%	2.29
日本語文學系	169	15.38%	42.01%	34.32%	8.28%	2.35
法國語文學系	58	32.76%	36.21%	22.41%	8.62%	2.07
俄國語文學系	39	33.33%	30.77%	28.21%	7.69%	2.10
英國語文學系	108	7.41%	44.44%	37.04%	11.11%	2.52
德國語文學系	81	12.35%	86.42%	1.23%	0.00%	1.89
韓國語文學系	81	17.28%	33.33%	29.63%	19.75%	2.52
新聞暨傳播學院	514	7.59%	36.77%	45.33%	10.31%	2.58

專業能力與工作要求相符程度(大學部) 3/5

系所	樣本數	非常不符合	不符合	符合	非常符合	平均分
大眾傳播學系	111	3.60%	35.14%	58.56%	2.70%	2.60
新聞學系	166	9.64%	50.60%	29.52%	10.24%	2.40
資訊傳播學系	76	17.11%	30.26%	40.79%	11.84%	2.47
廣告學系	161	3.73%	26.71%	54.66%	14.91%	2.81
藝術學院	361	12.47%	22.71%	40.17%	24.65%	2.77
中國音樂學系	34	11.76%	14.71%	35.29%	38.24%	3.00
中國戲劇學系	44	13.64%	29.55%	31.82%	25.00%	2.68
美術學系	53	7.55%	28.30%	43.40%	20.75%	2.77
音樂學系	61	14.75%	11.48%	49.18%	24.59%	2.84
舞蹈學系	86	12.79%	13.95%	51.16%	22.09%	2.83
戲劇學系	83	13.25%	36.14%	26.51%	24.10%	2.61
教育學院	348	7.18%	30.17%	45.11%	17.53%	2.73
心理輔導學系	88	5.68%	50.00%	37.50%	6.82%	2.45
國術學系	51	23.53%	31.37%	27.45%	17.65%	2.39
教育學系	83	6.02%	34.94%	32.53%	26.51%	2.80
體育學系	126	2.38%	12.70%	65.87%	19.05%	3.02

專業能力與工作要求相符程度(大學部) 4/5

系所	樣本數	非常不符合	不符合	符合	非常符合	平均分
理學院	347	19.31%	28.82%	42.07%	9.80%	2.42
大氣科學系	17	29.41%	29.41%	17.65%	23.53%	2.35
化學系	40	2.50%	25.00%	62.50%	10.00%	2.80
生命科學系	65	27.69%	16.92%	52.31%	3.08%	2.31
光電物理學系	30	23.33%	53.33%	16.67%	6.67%	2.07
地理學系	90	22.22%	30.00%	35.56%	12.22%	2.38
地質學系	39	15.38%	33.33%	38.46%	12.82%	2.49
應用數學系	66	15.15%	27.27%	48.48%	9.09%	2.51
環境設計學院	171	7.60%	21.05%	56.14%	15.20%	2.79
市政暨環境規劃學系	73	13.70%	27.40%	47.95%	10.96%	2.56
建築及都市設計學系	42	2.38%	14.29%	66.67%	16.67%	2.98
景觀學系	56	3.57%	17.86%	58.93%	19.64%	2.95
社會科學院	545	16.33%	39.08%	32.29%	12.29%	2.41
行政管理學系	148	17.57%	45.95%	32.43%	4.05%	2.23
社會福利學系	106	10.38%	26.42%	44.34%	18.87%	2.72
政治學系	69	24.64%	34.78%	21.74%	18.84%	2.35

專業能力與工作要求相符程度(大學部) 5/5

系所	樣本數	非常不符合	不符合	符合	非常符合	平均分
勞工關係學系	89	8.99%	22.47%	49.44%	19.10%	2.79
經濟學系	133	20.30%	54.89%	16.54%	8.27%	2.13
法學院	252	1.19%	5.95%	86.90%	5.95%	2.98
法律學系	252	1.19%	5.95%	86.90%	5.95%	2.98

調查各系所/學院大學部畢業生專業能力與工作上要求的相符程度後，發現各學院相符程度最高的是「藝術學院」，高達24.65%的畢業校友認為自己的專業能力與工作的要求是非常符合，其次則是「教育學院」，有17.53%的認為是非常符合。而最低的則是「商學院」，有高達4.33%的校友認為自身的專業能力與工作上所要求的能力非常不符合。

大學部能力相符程度排行

能力相符程度最高

名次	學系	平均分
1	體育學系	3.02
2	中國音樂學系	3
3	建築及都市設計學系	2.98
4	法律學系	2.98
5	景觀學系	2.95

能力相符程度最低

名次	學系	平均分
1	俄國語文學系	2.1
2	法國語文學系	2.07
3	光電物理學系	2.07
4	德國語文學系	1.89
5	哲學系	1.74

專業能力與工作要求相符程度(碩士班) 1/4

系所	樣本數	非常不符合	不符合	符合	非常符合	平均分
文學院	4	25.00%	50.00%	0.00%	25.00%	2.25
中國文學系	3	33.33%	33.33%	0.00%	33.33%	2.33
史學系	1	0.00%	100.00%	0.00%	0.00%	2.00
商學院	142	2.11%	13.38%	80.28%	4.23%	2.87
財務金融學系	1	0.00%	100.00%	0.00%	0.00%	2.00
國際企業管理學系	101	0.00%	1.98%	96.04%	1.98%	3.00
國際貿易學系	19	5.26%	47.37%	47.37%	0.00%	2.42
會計學系	10	20.00%	0.00%	40.00%	40.00%	3.00
資訊管理學系	4	0.00%	50.00%	50.00%	0.00%	2.50
觀光事業學系	7	0.00%	71.43%	28.57%	0.00%	2.29
工學院	13	7.69%	53.85%	23.08%	15.38%	2.46
化學工程與材料工程學系	8	12.50%	62.50%	25.00%	0.00%	2.13
機械工程學系	4	0.00%	50.00%	0.00%	50.00%	3.00
機械工程學系數位機電碩士班	1	0.00%	0.00%	100.00%	0.00%	3.00
外國語文學院	29	13.79%	24.14%	37.93%	24.14%	2.72
日本語文學系	11	18.18%	9.09%	54.55%	18.18%	2.73

專業能力與工作要求相符程度(碩士班) 2/4

系所	樣本數	非常不符合	不符合	符合	非常符合	平均分
法國語文學系	1	0.00%	100.00%	0.00%	0.00%	2.00
英國語文學系	9	11.11%	44.44%	33.33%	11.11%	2.44
德國語文學系	1	0.00%	100.00%	0.00%	0.00%	2.00
韓國語文學系	7	14.29%	0.00%	28.57%	57.14%	3.29
法學院	41	0.00%	2.44%	73.17%	24.39%	3.22
法律學系	41	0.00%	2.44%	73.17%	24.39%	3.22
社會科學院	46	4.35%	28.26%	26.09%	41.30%	3.04
社會福利學系	6	0.00%	16.67%	16.67%	66.67%	3.50
政治學系	9	0.00%	33.33%	44.44%	22.22%	2.89
勞工關係學系	12	0.00%	16.67%	41.67%	41.67%	3.25
經濟學系	9	0.00%	11.11%	11.11%	77.78%	3.67
美國研究所	2	50.00%	50.00%	0.00%	0.00%	1.50
國家發展與中國大陸研究所	8	12.50%	62.50%	12.50%	12.50%	2.25
教育學院	30	3.33%	6.67%	60.00%	30.00%	3.17
心理輔導學系	16	0.00%	0.00%	75.00%	25.00%	3.25
體育學系	14	7.14%	14.29%	42.86%	35.71%	3.07

專業能力與工作要求相符程度(碩士班) 3/4

系所	樣本數	非常不符合	不符合	符合	非常符合	平均分
理學院	17	5.88%	23.53%	41.18%	29.41%	2.94
化學系	4	25.00%	25.00%	50.00%	0.00%	2.25
地學研究所大氣科學組	3	0.00%	33.33%	33.33%	33.33%	3.00
地學研究所地理組	9	0.00%	22.22%	44.44%	33.33%	3.11
地學研究所地質組	1	0.00%	0.00%	0.00%	100.00%	4.00
新聞暨傳播學院	24	4.17%	33.33%	54.17%	8.33%	2.67
新聞學系	20	5.00%	40.00%	50.00%	5.00%	2.55
資訊傳播學系	4	0.00%	0.00%	75.00%	25.00%	3.25
農學院	12	8.33%	25.00%	50.00%	16.67%	2.75
生活應用科學系	9	0.00%	33.33%	55.56%	11.11%	2.78
生物科技學系	3	33.33%	0.00%	33.33%	33.33%	2.67
環境設計學院	19	5.26%	15.79%	52.63%	26.32%	3.00
市政暨環境規劃學系	6	0.00%	33.33%	50.00%	16.67%	2.83
建築及都市設計學系	7	14.29%	14.29%	42.86%	28.57%	2.86
景觀學系	6	0.00%	0.00%	66.67%	33.33%	3.33
藝術學院	43	4.65%	18.60%	34.88%	41.86%	3.14

專業能力與工作要求相符程度(碩士班) 4/4

系所	樣本數	非常不符合	不符合	符合	非常符合	平均分
中國戲劇學系	2	0.00%	50.00%	0.00%	50.00%	3.00
美術學系	10	0.00%	10.00%	50.00%	40.00%	3.30
音樂學系	16	6.25%	18.75%	37.50%	37.50%	3.06
舞蹈學系	12	8.33%	16.67%	33.33%	41.67%	3.08
戲劇學系	3	0.00%	33.33%	0.00%	66.67%	3.33

調查各系所/學院碩士班畢業生專業能力與工作上要求的相符程度後，可以發現大致上碩士班校友的能力相符程度較大學部來得高，其中又以「法學院」(3.22分)相符程度最高，其次則是「教育學院」(3.17分)，相關程度最低的則是「文學院」(2.25分)。

專業能力與工作要求相符程度(博士班)

系所	樣本數	非常不符合	不符合	符合	非常符合	平均分
中國文學系	8	0.00%	0.00%	12.50%	87.50%	3.88
史學系	9	0.00%	33.33%	22.22%	44.44%	3.11
哲學系	2	0.00%	50.00%	0.00%	50.00%	3.00
國際企業管理學系	25	0.00%	12.00%	80.00%	8.00%	2.96
體育學系	2	0.00%	50.00%	0.00%	50.00%	3.00
地學研究所大氣科學組	1	0.00%	0.00%	0.00%	100.00%	4.00
國家發展與中國大陸研究所	6	0.00%	33.33%	50.00%	16.67%	2.83
政治學系	1	0.00%	0.00%	0.00%	100.00%	4.00

調查各系所博士班畢業生的專業能力與工作上要求的相符程度後，發現除了「哲學系」與「體育學系」有較高的不符合的百分比以外，校友們大多認為自己的專業能力與工作上的要求非常符合，遠高於大學部及碩士班。

(四)各系所/學院畢業生對工作之滿意程度

對工作之滿意程度(大學部) 1/5

系所	樣本數	非常不滿意	不滿意	滿意	非常滿意	平均分
文學院	243	17.28%	27.57%	43.21%	11.93%	2.50
中國文學系	158	25.32%	26.58%	32.91%	15.19%	2.38
史學系	43	4.65%	30.23%	53.49%	11.63%	2.72
哲學系	42	0.00%	28.57%	71.43%	0.00%	2.71
商學院	1108	0.72%	22.83%	66.06%	10.38%	2.86
財務金融學系	212	0.47%	15.57%	79.25%	4.72%	2.88
國際企業管理學系	222	0.00%	30.63%	65.32%	4.05%	2.73
國際貿易學系	215	2.79%	41.86%	47.44%	7.91%	2.60
會計學系	152	0.66%	7.24%	75.66%	16.45%	3.08
資訊管理學系	137	0.00%	12.41%	53.28%	34.31%	3.22
觀光事業學系	170	0.00%	20.00%	75.88%	4.12%	2.84
工學院	379	2.11%	25.59%	63.32%	8.97%	2.79
化學工程與材料工程學系	86	2.33%	33.72%	60.47%	3.49%	2.65
紡織工程學系	54	1.85%	25.93%	57.41%	14.81%	2.85
資訊工程學系	136	0.74%	25.00%	69.12%	5.15%	2.79
電機工程學系	41	0.00%	14.63%	73.17%	12.20%	2.98

對工作之滿意程度(大學部) 2/5

系所	樣本數	非常不滿意	不滿意	滿意	非常滿意	平均分
機械工程學系	62	6.45%	22.58%	53.23%	17.74%	2.82
農學院	409	2.20%	22.00%	59.41%	16.38%	2.90
土地資源學系	50	2.00%	16.00%	56.00%	26.00%	3.06
生活應用科學系	92	2.17%	32.61%	50.00%	15.22%	2.78
保健營養學系	68	1.47%	20.59%	66.18%	11.76%	2.88
動物科學系	48	0.00%	12.50%	64.58%	22.92%	3.10
森林暨自然保育學系	76	6.58%	18.42%	61.84%	13.16%	2.82
園藝暨生物技術學系	75	0.00%	24.00%	61.33%	14.67%	2.91
外國語文學院	536	2.05%	33.21%	53.17%	11.57%	2.74
日本語文學系	169	2.37%	28.99%	55.03%	13.61%	2.80
法國語文學系	58	5.17%	12.07%	72.41%	10.34%	2.88
俄國語文學系	39	2.56%	17.95%	64.10%	15.38%	2.92
英國語文學系	108	0.93%	23.15%	63.89%	12.04%	2.87
德國語文學系	81	1.23%	86.42%	11.11%	1.23%	2.12
韓國語文學系	81	1.23%	24.69%	58.02%	16.05%	2.89
新聞暨傳播學院	514	1.95%	24.32%	63.42%	10.31%	2.82

對工作之滿意程度(大學部) 3/5

系所	樣本數	非常不滿意	不滿意	滿意	非常滿意	平均分
大眾傳播學系	111	2.70%	25.23%	66.67%	5.41%	2.75
新聞學系	166	1.20%	31.93%	55.42%	11.45%	2.77
資訊傳播學系	76	1.32%	26.32%	61.84%	10.53%	2.82
廣告學系	161	2.48%	14.91%	70.19%	12.42%	2.93
藝術學院	361	1.39%	16.07%	59.00%	23.55%	3.05
中國音樂學系	34	5.88%	17.65%	47.06%	29.41%	3.00
中國戲劇學系	44	2.27%	11.36%	59.09%	27.27%	3.11
美術學系	53	1.89%	16.98%	69.81%	11.32%	2.91
音樂學系	61	0.00%	11.48%	59.02%	29.51%	3.18
舞蹈學系	86	0.00%	6.98%	66.28%	26.74%	3.20
戲劇學系	83	1.20%	30.12%	49.40%	19.28%	2.87
教育學院	348	1.44%	14.66%	66.95%	16.95%	2.99
心理輔導學系	88	0.00%	9.09%	81.82%	9.09%	3.00
國術學系	51	3.92%	17.65%	43.14%	35.29%	3.10
教育學系	83	1.20%	16.87%	61.45%	20.48%	3.01
體育學系	126	1.59%	15.87%	69.84%	12.70%	2.94

對工作之滿意程度(大學部) 4/5

系所	樣本數	非常不滿意	不滿意	滿意	非常滿意	平均分
理學院	347	0.86%	21.33%	63.69%	14.12%	2.91
大氣科學系	17	5.88%	17.65%	47.06%	29.41%	3.00
化學系	40	0.00%	22.50%	72.50%	5.00%	2.83
生命科學系	65	1.54%	20.00%	70.77%	7.69%	2.85
光電物理學系	30	0.00%	23.33%	46.67%	30.00%	3.07
地理學系	90	1.11%	26.67%	55.56%	16.67%	2.88
地質學系	39	0.00%	7.69%	79.49%	12.82%	3.05
應用數學系	66	0.00%	22.73%	65.15%	12.12%	2.89
環境設計學院	171	1.17%	16.96%	64.33%	17.54%	2.98
市政暨環境規劃學系	73	1.37%	13.70%	72.60%	12.33%	2.96
建築及都市設計學系	42	2.38%	23.81%	61.90%	11.90%	2.83
景觀學系	56	0.00%	16.07%	55.36%	28.57%	3.13
社會科學院	545	0.55%	25.87%	59.08%	14.50%	2.88
行政管理學系	148	0.00%	38.51%	54.05%	7.43%	2.69
社會福利學系	106	0.00%	20.75%	67.92%	11.32%	2.91
政治學系	69	2.90%	26.09%	50.72%	20.29%	2.88

對工作之滿意程度(大學部) 5/5

系所	樣本數	非常不滿意	不滿意	滿意	非常滿意	平均分
勞工關係學系	89	0.00%	13.48%	56.18%	30.34%	3.17
經濟學系	133	0.75%	24.06%	63.91%	11.28%	2.86
法學院	252	0.40%	6.35%	90.48%	2.78%	2.96
法律學系	252	0.40%	6.35%	90.48%	2.78%	2.96

調查各系所/學院大學部畢業生對目前或最近一份工作的滿意程度後，發現各學院滿意程度最高的是「**藝術學院**」，高達23.55%的畢業校友對工作是非常滿意，其次則是「環境設計學院」，有17.54%對工作非常滿意。而最低的則是「**法學院**」，僅有2.78%的校友對工作感到非常滿意。

大學部工作滿意程度排行

工作滿意程度最高

名次	學系	平均分
1	資訊管理學系	3.22
2	舞蹈學系	3.2
3	音樂學系	3.18
4	勞工關係學系	3.17
5	景觀學系	3.13

工作滿意程度最低

名次	學系	平均分
1	化學工程與材料工程學系	2.65
2	國際貿易學系	2.6
3	文學院	2.5
4	中國文學系	2.38
5	德國語文學系	2.12

對工作之滿意程度(碩士班) 1/4

系所	樣本數	非常不滿意	不滿意	滿意	非常滿意	平均分
文學院	4	0.00%	0.00%	100.00%	0.00%	3.00
中國文學系	3	0.00%	0.00%	100.00%	0.00%	3.00
史學系	1	0.00%	0.00%	100.00%	0.00%	3.00
商學院	142	2.11%	9.15%	80.28%	8.45%	2.95
財務金融學系	1	0.00%	0.00%	0.00%	100.00%	4.00
國際企業管理學系	101	0.00%	1.98%	95.05%	2.97%	3.01
國際貿易學系	19	5.26%	36.84%	52.63%	5.26%	2.58
會計學系	10	10.00%	30.00%	40.00%	20.00%	2.70
資訊管理學系	4	25.00%	0.00%	50.00%	25.00%	2.75
觀光事業學系	7	0.00%	14.29%	28.57%	57.14%	3.43
工學院	13	7.69%	7.69%	76.92%	7.69%	2.85
化學工程與材料工程學系	8	0.00%	12.50%	75.00%	12.50%	3.00
機械工程學系	4	25.00%	0.00%	75.00%	0.00%	2.50
機械工程學系數位機電碩士班	1	0.00%	0.00%	100.00%	0.00%	3.00
外國語文學院	29	3.45%	13.79%	68.97%	13.79%	2.93
日本語文學系	11	9.09%	9.09%	81.82%	0.00%	2.73

對工作之滿意程度(碩士班) 2/4

系所	樣本數	非常不滿意	不滿意	滿意	非常滿意	平均分
法國語文學系	1	0.00%	100.00%	0.00%	0.00%	2.00
英國語文學系	9	0.00%	11.11%	77.78%	11.11%	3.00
德國語文學系	1	0.00%	0.00%	100.00%	0.00%	3.00
韓國語文學系	7	0.00%	14.29%	42.86%	42.86%	3.29
法學院	41	2.44%	0.00%	85.37%	12.20%	3.07
法律學系	41	2.44%	0.00%	85.37%	12.20%	3.07
社會科學院	46	0.00%	19.57%	41.30%	39.13%	3.20
社會福利學系	6	0.00%	33.33%	16.67%	50.00%	3.17
政治學系	9	0.00%	22.22%	55.56%	22.22%	3.00
勞工關係學系	12	0.00%	16.67%	58.33%	25.00%	3.08
經濟學系	9	0.00%	0.00%	11.11%	88.89%	3.89
美國研究所	2	0.00%	50.00%	50.00%	0.00%	2.50
國家發展與中國大陸研究所	8	0.00%	25.00%	50.00%	25.00%	3.00
教育學院	30	10.00%	6.67%	56.67%	26.67%	3.00
心理輔導學系	16	6.25%	6.25%	62.50%	25.00%	3.06
體育學系	14	14.29%	7.14%	50.00%	28.57%	2.93

對工作之滿意程度(碩士班) 3/4

系所	樣本數	非常不滿意	不滿意	滿意	非常滿意	平均分
理學院	17	5.88%	23.53%	64.71%	5.88%	2.71
化學系	4	25.00%	0.00%	75.00%	0.00%	2.50
地學研究所大氣科學組	3	0.00%	66.67%	33.33%	0.00%	2.33
地學研究所地理組	9	0.00%	11.11%	77.78%	11.11%	3.00
地學研究所地質組	1	0.00%	100.00%	0.00%	0.00%	2.00
新聞暨傳播學院	24	0.00%	25.00%	62.50%	12.50%	2.88
新聞學系	20	0.00%	30.00%	55.00%	15.00%	2.85
資訊傳播學系	4	0.00%	0.00%	100.00%	0.00%	3.00
農學院	12	0.00%	16.67%	41.67%	41.67%	3.25
生活應用科學系	9	0.00%	22.22%	33.33%	44.44%	3.22
生物科技學系	3	0.00%	0.00%	66.67%	33.33%	3.33
環境設計學院	19	5.26%	10.53%	47.37%	36.84%	3.16
市政暨環境規劃學系	6	0.00%	0.00%	50.00%	50.00%	3.50
建築及都市設計學系	7	14.29%	28.57%	28.57%	28.57%	2.71
景觀學系	6	0.00%	0.00%	66.67%	33.33%	3.33
藝術學院	43	0.00%	11.63%	44.19%	44.19%	3.33

對工作之滿意程度(碩士班) 4/4

系所	樣本數	非常不滿意	不滿意	滿意	非常滿意	平均分
中國戲劇學系	2	0.00%	50.00%	0.00%	50.00%	3.00
美術學系	10	0.00%	10.00%	50.00%	40.00%	3.30
音樂學系	16	0.00%	12.50%	56.25%	31.25%	3.19
舞蹈學系	12	0.00%	0.00%	41.67%	58.33%	3.58
戲劇學系	3	0.00%	33.33%	0.00%	66.67%	3.33

調查各系所/學院碩士班畢業生對目前或最近一份工作的滿意程度後，可以發現大致上碩士班校友對工作的滿意程度比大學部較高一些，其中又以「藝術學院」(3.33分)滿意程度最高，其次則是「農學院」(3.25分)，滿意程度最低的則是「理學院」(2.71分) 。

對工作之滿意程度(博士班)

系所	樣本數	非常不滿意	不滿意	滿意	非常滿意	平均分
中國文學系	8	13%	25%	63%	0%	2.50
史學系	9	0%	11%	67%	22%	3.11
哲學系	2	0%	50%	0%	50%	3.00
國際企業管理學系	25	0%	4%	88%	8%	3.04
政治學系	1	0%	0%	0%	100%	4.00
國家發展與中國大陸研究所	6	0%	0%	50%	50%	3.50
體育學系	2	0%	0%	50%	50%	3.50
地學研究所大氣科學組	1	0%	0%	0%	100%	4.00

調查各系所博士班畢業生對目前或最近一份工作的滿意程度後，發現除了「中國文學系」以外，平均分皆有3分以上，可見博士班校友們對工作的滿意程度頗高，且高於大學部及碩士班。

(五)各系所/學院畢業生
對系所整體之滿意程度

對系所整體之滿意程度(大學部)1/3

系所	樣本數	平均分
文學院	406	6.86
中國文學系	266	6.42
史學系	70	6.94
哲學系	70	8.47
商學院	1722	7.55
財務金融學系	318	8.24
國際企業管理學系	431	6.96
國際貿易學系	293	6.75
會計學系	193	7.33
資訊管理學系	277	8.4
觀光事業學系	210	7.95
工學院	649	7.24
化學工程與材料工程學系	164	7.16
紡織工程學系	70	7.79
資訊工程學系	172	7.51
電機工程學系	83	6.78

系所	樣本數	平均分
機械工程學系	160	7.05
農學院	544	7.61
土地資源學系	73	7.29
生活應用科學系	105	7.4
保健營養學系	93	8.42
動物科學系	79	7.06
森林暨自然保育學系	97	7.68
園藝暨生物技術學系	97	7.68
外國語文學院	635	7.47
日本語文學系	187	7.53
法國語文學系	70	8.27
俄國語文學系	60	7.57
英國語文學系	135	7.01
德國語文學系	84	7.07

對系所整體之滿意程度(大學部)2/3

系所	樣本數	平均分
韓國語文學系	99	7.67
新聞暨傳播學院	705	7.83
大眾傳播學系	198	8.71
新聞學系	203	7.36
資訊傳播學系	95	7.08
廣告學系	209	7.78
藝術學院	441	7.54
中國音樂學系	45	7.69
中國戲劇學系	53	7.85
美術學系	71	5.97
音樂學系	85	7.86
舞蹈學系	93	8.91
戲劇學系	94	6.84
教育學院	500	7.76
心理輔導學系	131	7.59
國術學系	65	8.52

系所	樣本數	平均分
教育學系	102	8.09
體育學系	202	7.47
理學院	617	7.52
大氣科學系	36	8.11
化學系	115	8.07
生命科學系	106	7.19
光電物理學系	57	7.67
地理學系	117	7.02
地質學系	78	8.37
應用數學系	108	6.91
環境設計學院	232	7.26
市政暨環境規劃學系	88	7.72
建築及都市設計學系	62	6.37
景觀學系	82	7.44

對系所整體之滿意程度(大學部)3/3

系所	樣本數	平均分
社會科學院	746	7.35
行政管理學系	196	6.79
社會福利學系	127	7.26
政治學系	95	7.25
勞工關係學系	142	7.85
經濟學系	186	7.67
法學院	431	6.21
法律學系	431	6.21

調查各系所/學院大學部畢業生對系所的整體滿意程度後，發現各學院滿意程度最高的是「**新聞暨傳播學院**」，平均分為7.83分，其次則是「教育學院」的7.76分。而最低的則是「法學院」的6.21分。

大學部工作滿意程度排行

系所滿意程度最高

名次	學系	平均分
1	舞蹈學系	8.91
2	大眾傳播學系	8.71
3	國術學系	8.52
4	哲學系	8.47
5	保健營養學系	8.42

系所滿意程度最低

名次	學系	平均分
1	國際貿易學系	6.75
2	中國文學系	6.42
3	建築及都市設計學系	6.37
4	法律學系	6.21
5	美術學系	5.97

對系所整體之滿意程度(碩士班)1/2

系所	樣本數	平均分
文學院	8	7.25
中國文學系	3	8.00
史學系	4	7.00
哲學系	1	6.00
商學院	150	8.37
財務金融學系	1	10.00
國際企業管理學系	102	8.77
國際貿易學系	24	7.29
會計學系	10	7.40
資訊管理學系	5	6.00
觀光事業學系	8	8.88
工學院	15	8.47
化學工程與材料工程學系	8	8.88
機械工程學系	6	8.17
機械工程學系數位機電碩士班	1	7.00
外國語文學院	31	7.77

系所	樣本數	平均分
日本語文學系	13	7.77
法國語文學系	1	6.00
英國語文學系	9	7.56
德國語文學系	1	9.00
韓國語文學系	7	8.14
法學院	42	7.50
法律學系	42	7.50
社會科學院	49	8.06
社會福利學系	6	7.17
政治學系	9	7.89
勞工關係學系	13	7.92
經濟學系	11	10.00
美國研究所	2	7.00
國家發展與中國大陸研究所	8	6.75

對系所整體之滿意程度(碩士班)2/2

系所	樣本數	平均分
教育學院	30	7.57
心理輔導學系	16	7.00
體育學系	14	8.21
理學院	18	6.78
化學系	5	4.80
地學研究所大氣科學組	3	7.00
地學研究所地理組	9	7.44
地學研究所地質組	1	10.00
新聞暨傳播學院	25	7.16
新聞學系	21	7.05
資訊傳播學系	4	7.75
農學院	18	7.89
生活應用科學系	13	7.85
生物科技學系	5	8.00
環境設計學院	25	7.72
市政暨環境規劃學系	7	8.43

系所	樣本數	平均分
建築及都市設計學系	10	7.10
景觀學系	8	7.88
藝術學院	46	8.09
中國戲劇學系	3	8.00
美術學系	12	7.58
音樂學系	16	8.00
舞蹈學系	12	8.67
戲劇學系	3	8.33

調查各系所/學院碩士班畢業生對系所的整體滿意程度後，可以發現以「**工學院**」(8.47分)滿意程度最高，其次則是「商學院」(8.37分)，滿意程度最低的則是「理學院」(6.78分) 。而各所中又以「財務金融學系」、「經濟學系」與「地學研究所地質組」滿意程度最高，最低的則是「化學系」。

對系所整體之滿意程度(博士班)

系所	樣本數	1分	2分	3分	4分	5分	6分	7分	8分	9分	10分	平均分
中國文學系	8	0%	0%	0%	0%	13%	0%	0%	50%	25%	13%	8.13
史學系	9	11%	0%	0%	0%	11%	11%	11%	33%	11%	11%	6.89
哲學系	2	0%	0%	0%	0%	0%	0%	50%	0%	0%	50%	8.50
國際企業管理學系	25	0%	0%	0%	0%	0%	0%	4%	12%	64%	20%	9.00
政治學系	1	0%	0%	0%	0%	0%	0%	100%	0%	0%	0%	7.00
國家發展與中國大陸研究所	6	0%	0%	0%	0%	17%	0%	0%	0%	17%	67%	9.00
體育學系	2	0%	0%	0%	0%	0%	0%	0%	50%	0%	50%	9.00
地學研究所大氣科學組	1	0%	0%	0%	0%	0%	0%	0%	0%	0%	100%	10.00

調查各系所博士班畢業生對系所的整體滿意程度後，以「**地學研究所大氣科學組**」滿意度最高，平均為10.00分，有高達100.00%給出了滿分，其次則是「國際企業管理學系」、「國家發展與中國大陸研究所」與「體育學系」。

(六)系所分析之相關係數矩陣

學用相關、能力與工作/系所滿意度相關係數矩陣

—「個人與工作適配(P-J fit)理論」

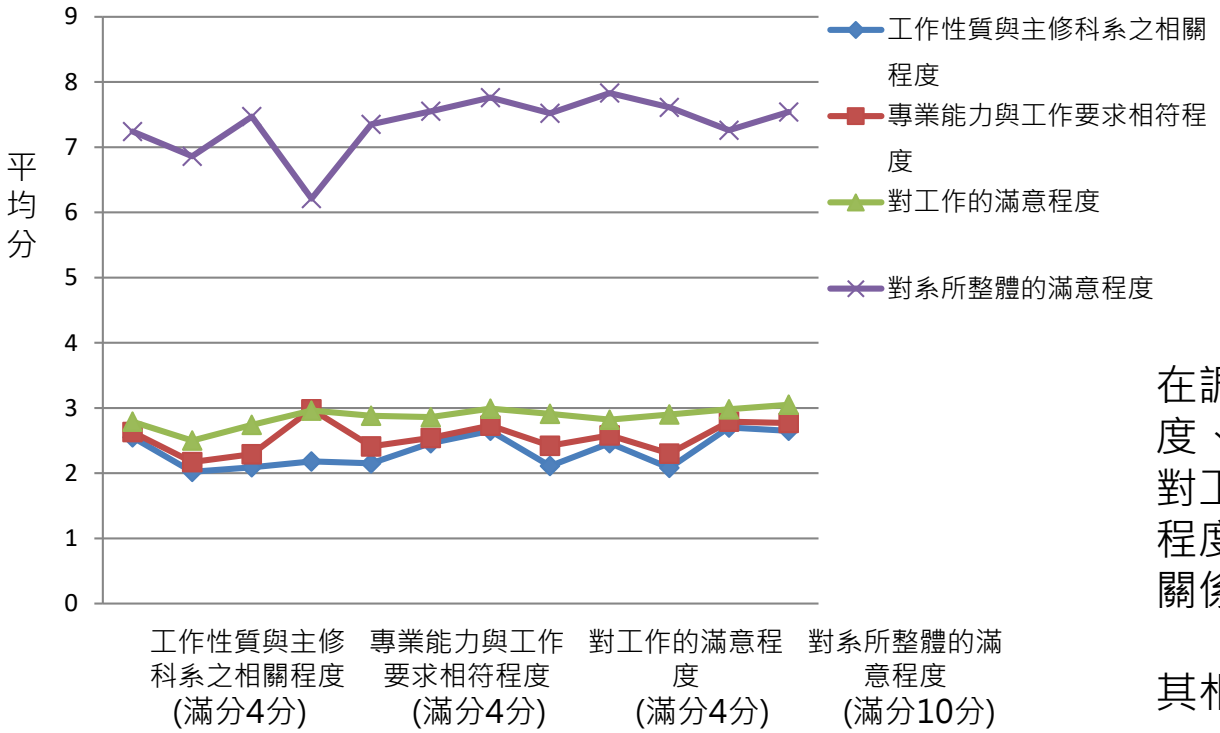

在調查各系所/學院在學用相關程度、能力與工作要求的相符程度、對工作的滿意程度與系所整體滿意程度後，發現彼此間呈現正相關的關係，進而調查各變項之相關性。

其相關係數矩陣如下表：

	學用相關程度	能力相符程度	工作滿意程度	系所滿意程度
學用相關程度	1	0.82	0.36	0.18
能力相符程度	0.82	1	0.5	-0.04
工作滿意程度	0.36	0.5	1	0.36
系所滿意程度	0.18	-0.04	0.36	1

這四者之間的關連，可以採用「**個人—工作適配**（person-job fit）」的概念來深入探討和理解。。

學用相關、能力與工作/系所滿意度相關係數矩陣

- 個人工作適配可以理解成個人和工作的契合程度，其中包含知識能力與工作的契合、個人興趣和工作的契合等等。契合程度越高，滿意度就會越高，兩者有正向關係。學用相關程度和能力相符程度，都是關於能力層面的評估，學用相關程度指的是在科系中所學能運用於工作的程度、能力相符程度指的是專業能力能運用於工作的程度，若系所培養的能力是可以運用於工作中的專業能力，那麼兩者的相關就會較高，由數據顯示，**文化大學各系所培養的能力，是可以運用於工作中的專業能力**。

- 學用相關程度、能力相符程度分別和工作滿意度之間的關係，可以由適配的概念來解釋：學用相關程度越高時，本身在科系所學和工作契合，因此會有較高的工作滿意度。而能力相符程度越高，代表本身能力與工作要求越契合，做事得心應手，在職場上得以發揮所長，也會有較高的工作滿意度，使得兩者間有正向關連。

- 然而，**系友的能力和工作越契合、或是工作滿意度越高，卻不代表對系所整體滿意度也會很高**。數據顯示，相關係數僅約0.1~0.4，這意味著校友在評價系所時，除了系所對於專業能力的培養和畢業後的就業狀況之外，仍然有其他的評價面向，例如個人興趣和系所的契合、系所的整體環境、師資、學習氣氛、系上活動舉辦等諸多因素，因而降低了與職涯變項之間的相關程度。

肆、結論與建議

中國文化大學
CHINESE CULTURE UNIVERSITY

結論

畢業生目前狀態

調查各學制畢業生目前生涯狀態的結果，皆以「工作中」的比例最高，至少五成以上，且博士班比例高於碩士班，碩士班比例高於大學部。而調查畢業滿一年、滿三年及滿五年的校友目前生涯狀態後也發現畢業越久，投入職場(工作中)的比例也越高。

畢業生就業現況

1. 以目前就業地區來看，校友大多數皆在**雙北地區**就業。
2. 以目前就業的產業來看，大學部校友以「行銷與銷售」、「金融財務」及「藝文與影音傳播」為最多，碩士班及博士班則是以「**教育與訓練**」為主；而關於服務單位的屬性，大學部及碩士班以「私(民)營事業單位」為主，博士班則是以「學校」為主。
3. 以目前就業的月薪來看，大學部校友約落在**2~4萬**，碩士班落在**3~5萬**，博士班畢業生則是**超過7萬**，且月薪的高低與畢業時間的長短呈正比。
4. 以校友對目前(最近一份)的工作滿意度來看，大學部校友滿意度是介於「普通」與「滿意」之間，碩士班校友則以「滿意」比例最高，博士班滿意度則介於「滿意」與「非常滿意」之間。
5. 以目前工作性質和中國文化大學主修科系之相關程度來看，以博士班的相關程度最高，其次為碩士班，大學部則為最低，約有兩成的校友認為系上所學與目前工作性質完全無關。

結論

職能特質、學習經驗對生職涯發展之重要性與幫助性

1. 調查度畢業生對於職能特質對生職涯重要性的認知，以**問題解決、溝通表達能力**與**對工作的抗壓性、配合度**最被認為重要，而專業證照、自我學習以及跨國際合作能力之重要性則較為偏低。
2. 調查各項學習經驗對未來幫助性後發現，「**增進人脈**」皆被認為是幫助性最大的，其次則是語言學習與實習、課程實務活動，最低的則是志工服務、輔系/雙主修/學程經驗。

共同科目與通識課程學習成果

調查各學制、各學年度畢業生對共同科目與通識課程學習成果的認知發現，對**語言溝通與表達**的幫助性最大，效果最低的則是加強學生對社會議題的關注。

系所整體滿意度

在滿意度1~10分的評分中，大致上落於7~9分之間，可見**大多數文大畢業校友對於系所的教學感到相當滿意**，其中又以博士班校友最為滿意。以學院來看，則是文學院系所的滿意度最高。

建議

- 透過畢業生流向調查，瞭解到畢業生目前在職場實戰的狀況與經驗，整體上來看，校友皆進入一種「**穩定成長**」的就業狀態，而且畢業生也對學校的教學給予相當程度的讚許。

- 不過，在某些系所，由於相關產業人才的供過於求或是系所本身對應的職場發展就較為狹窄，導致畢業生面臨就業壓力時必須另謀他路，甚至難以找到工作，對未來徬徨無措，因此，**如何「解決學用落差」**，便是個很重要的課題，例如增加課程的實務性比例、提供學生充足的學職涯相關資訊、協助提供更多管道獲得實習、工讀機會，讓學生可以提早接觸職場、瞭解職場等等，都是學校可持續努力的方向。

- 另外，如何針對課程設計持續精進，依據產業最新趨勢來調整課程，改善教學品質，讓學生未來就業時能夠縮短適應期，**擁有就業即戰力**，這都必須仰賴著**校友們的珍貴意見回饋**以及**跟業界之間的互動交流**。